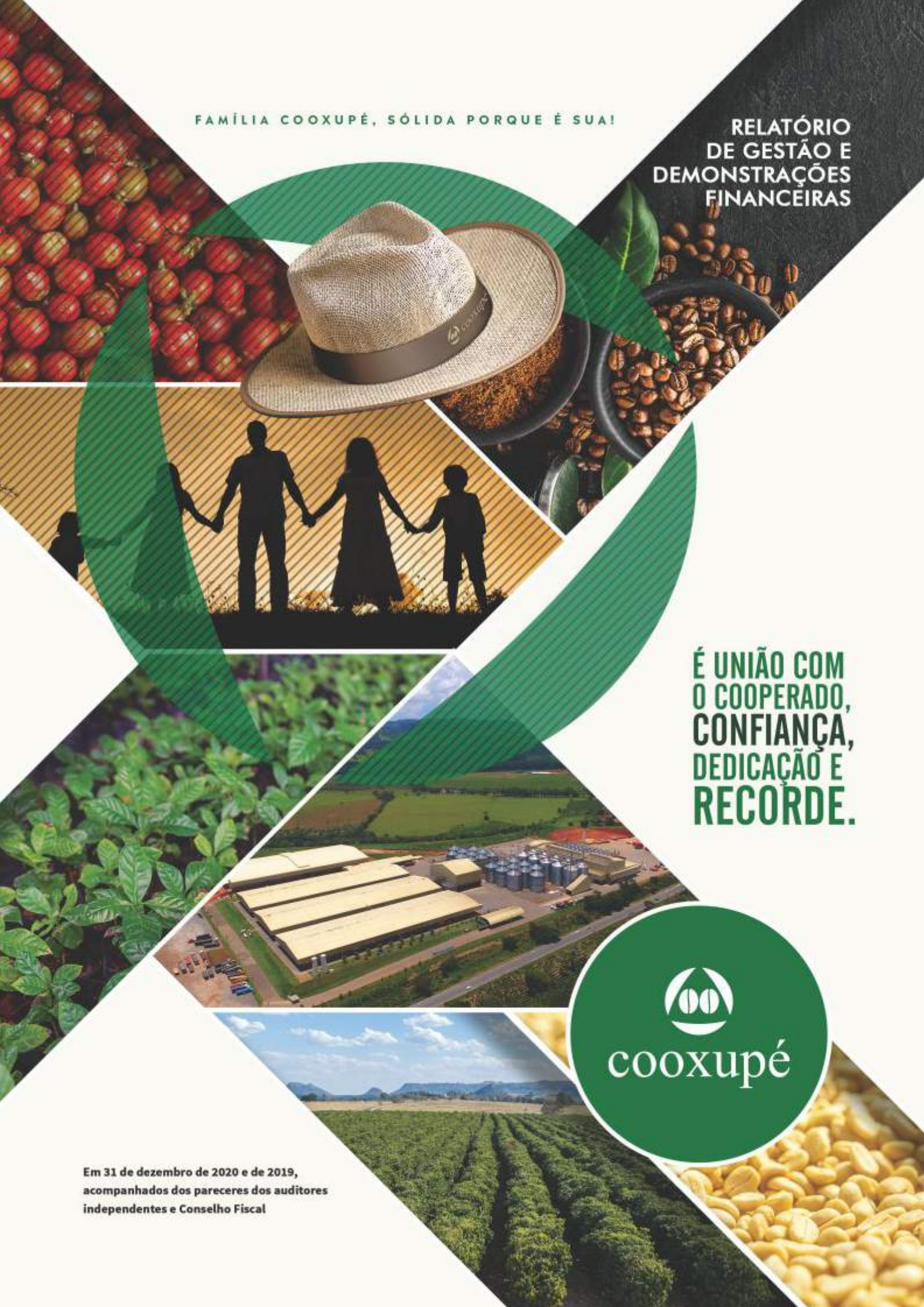


FAMÍLIA COOXUPÊ, SÓLIDA PORQUE É SUA!

RELATÓRIO  
DE GESTÃO E  
DEMONSTRAÇÕES  
FINANCEIRAS



É UNIÃO COM  
O COOPERADO,  
CONFIANÇA,  
DEDICAÇÃO E  
RECORDE.



Em 31 de dezembro de 2020 e de 2019,  
acompanhados dos pareceres dos auditores  
independentes e Conselho Fiscal



COOXUPÉ





#### **MISSÃO**

Promover o desenvolvimento sustentável do cooperado.

#### **VISÃO**

Ser uma cooperativa que agregue valor aos seus cooperados por meio da sua efetiva participação.

#### **VALORES**

Confiança, trabalho e cooperação.

#### **POLÍTICA COOXUPÉ**

Conquistar a satisfação dos clientes, oferecendo produtos que atendam aos requisitos aplicáveis ao negócio, com colaboradores qualificados e engajados e com processos continuamente melhores.

#### **OBJETIVOS**

- Aumentar a participação nos mercados em que atua através do atendimento às necessidades dos clientes e aos requisitos aplicáveis ao negócio.
- Consolidar a imagem da Cooxupé através de uma gestão responsável.
- Garantir a viabilidade do negócio.
- Ser a melhor opção aos cooperados, incrementando agronegócios com ênfase no café.
- Ter uma equipe de colaboradores comprometidos e qualificados, que atendam aos requisitos exigidos para os cargos e que possam desenvolver suas atividades de forma segura.
- Garantir continuamente a qualidade e segurança dos nossos produtos através da padronização e modernização dos processos.

# ÍNDICE

## COOPERATIVA REGIONAL DE CAFEICULTORES EM GUAXUPÉ LTDA

Matriz em Guaxupé - MG

### Unidades Cooxupé:

Alfenas (MG), Alpinópolis (MG), Alterosa (MG), Altinópolis (SP), Andradas (MG), Araguari (MG), Areado (MG), Botelhos (MG), Cabo Verde (MG), Caconde (SP), Campestre (MG), Campos Altos (MG), Campos Gerais (MG), Carmo do Rio Claro (MG), Cássia (MG), Conceição Aparecida (MG), Coromandel (MG), Guaranésia (MG), Guaxupé (MG), Itamogi (MG), Jacuí (MG), Lambari (MG), Monte Belo (MG), Monte Carmelo (MG), Monte Santo de Minas (MG), Muzambinho (MG), Nepomuceno (MG), Nova Resende (MG), Patrocínio (MG), Piumhi (MG), Rio Paranaíba (MG), Santo Antonio do Amparo (MG), São José do Rio Pardo (SP), São Pedro da União (MG), Serra do Salitre (MG), Três Corações (MG).

### Escritório de Exportação:

Santos (SP)

**Cooperados: 15.943**

**Funcionários: 2.349**

### Departamento de Comunicação e Marketing

Telefone: (35) 3696-1025 | 3696-1032

Telefone Geral: (35) 3696-1000

[www.cooxupe.com.br](http://www.cooxupe.com.br)

AUTORIZAÇÃO: Permite-se a reprodução total ou parcial de matérias desta edição, desde que não desfigurem os textos e as fontes sejam citadas.

Palavra do Presidente	06
<b>GESTÃO</b>	<b>08</b>
Investimentos	11
Distribuição aos cooperados	11
Programa de Restituição	11
AGO	12
Planejamento estratégico	13
Prêmios e Rankings	14
Gestão e Ética	16
Programa de Integridade	17
Ouvidoria e PDGC	17
Recebimento, compra e embarque de café	18
Embarques e exportação	19
REDEX	20
Seguro no transporte da safra	21
Sistema integrado de transporte	21
C-TPAT	21
SMC	22
Centro de Distribuição de Insumos	22
Especialíssimo - Melhor café de 2020	23
Certificação FSSC 22000 - Torrefação	24
Presença na Anufood Brazil	24
Presença no varejo - Cafés Cooxupé	25
Projeto Donas do Café	26
Torrefação	27
Insumos	28
Empório Cooxupé	30
Rações	31
Gestão de Qualidade ISO 9001	31
Complexo Industrial Japy	32
Perfil dos cooperados	33
Laboratórios	34
Geoprocessamento	35
Parcerias Universidades	35
Centro de Validação Tecnológica	36
APP Cooxupé	36
Café com Lucro Digital	37
Campanha Prazo Safra	37
TV Indoor nos núcleos	37
Cooxupé nas mídias sociais	37
50 anos Folha Rural	38
Certificações e premiações	39
Pandemia Covid-19	40
Assistência Técnica	43
Benefícios	44
Resultados	45
<b>SOCIOAMBIENTAL</b>	<b>46</b>
Visitas	48
Encontro Cooperativista	51
CDPC propõe reestruturação da OIC	51
FEMAGRI	52
Feira do Cerrado	53
Fórum Café e Clima	54
Convênio FAEMG/SENAR Minas	54
NEA - Núcleo de Educação Ambiental	55
Projeto Minas D'Água	55
Dia "C"	56
Dia de Cooperativar	57
Programa de Desenvolvimento	57
Webinars	58
Tratamento de Efluentes	60
Pesquisa de Satisfação	60
Coleta de embalagens vazias	60
Programa Jovem Aprendiz	61
Programa de Estágio	61
Programa Sangue Bom	61
Programa de Gestantes	62
Programa Bolsas de Estudo	62
SIPAT	63
Assoxupé	63
<b>FINANCEIRO</b>	<b>64</b>
Balanço Social	66
Parecer do Conselho Fiscal	68
Demonstrações Financeiras	69
Relatório dos Auditores	70

INVESTIMENTOS  
11

GESTÃO 08

RECEBIMENTO,  
COMPRA E EMBARQUE  
18

EXPORTAÇÃO  
19

SMC 22

REDEX  
20

SOCIOAMBIENTAL 46

FEMAGRI  
52  
FEIRA DO CERRADO  
53

PROGRAMAS  
COOXUPÉ  
61

64  
FINANCEIRO

## Índice alfabético

- 12 AGO
- 36 APP Cooxupé
- 43 Assistência Técnica
- 63 Assoxupé
- 66 Balanço Social
- 44 Benefícios
- 37 Café com Lucro Digital
- 37 Campanha Prazo Safra
- 51 CDPC propõe reestruturação da OIC
- 22 Centro de Distribuição de Insumos
- 36 Centro de Validação Tecnológica
- 24 Certificação FSSC 22000 - Torrefação
- 39 Certificações e premiações
- 60 Coleta de embalagens vazias
- 32 Complexo Industrial Japy
- 54 Convênio FAEMG/SENAR Minas
- 37 Cooxupé nas mídias sociais
- 21 C-TPAT
- 69 Demonstrações Financeiras
- 56 Dia "C"
- 57 Dia de Cooperativar
- 11 Distribuição aos cooperados
- 19 Embarques e exportação
- 30 Empório Cooxupé
- 51 Encontro Cooperativista
- 23 Especialíssimo - Melhor café de 2020
- 64 **FINANCEIRO**
- 08 **GESTÃO**
- 31 Gestão de Qualidade ISO 9001
- 16 Gestão e Ética
- 35 Geoprocessamento
- 53 Feira do Cerrado
- 52 FEMAGRI
- 54 Fórum Café e Clima
- 28 Insumos
- 11 Investimentos
- 34 Laboratórios
- 55 NEA - Núcleo de Educação Ambiental
- 17 Ouvidoria e PDGC
- 06 Palavra do Presidente
- 40 Pandemia Covid-19
- 35 Parcerias Universidades
- 68 Parecer do Conselho Fiscal
- 33 Perfil dos cooperados
- 60 Pesquisa de Satisfação
- 13 Planejamento Estratégico
- 14 Prêmios e Rankings
- 24 Presença na Anufood Brazil
- 25 Presença no varejo - Cafés Cooxupé
- 57 Programa de Desenvolvimento
- 61 Programa de Estágio
- 62 Programa de Gestantes
- 17 Programa de Integridade
- 11 Programa de Restituição
- 62 Programa Bolsas de Estudo
- 61 Programa Jovem Aprendiz
- 61 Programa Sangue Bom
- 26 Projeto Donas do Café
- 55 Projeto Minas D'Água
- 31 Rações
- 18 Recebimento, compra e embarque de café
- 20 REDEX
- 70 Relatório dos Auditores
- 45 Resultados
- 21 Seguro no transporte da safra
- 63 SIPAT
- 21 Sistema integrado de transporte
- 46 **SOCIOAMBIENTAL**
- 22 SMC
- 27 Torrefação
- 60 Tratamento de Efluentes
- 37 TV Indoor nos núcleos
- 48 Visitas
- 58 Webinars
- 38 50 anos Folha Rural

# 2020 É UM ANO QUE FICARÁ MARCADO NA HISTÓRIA E NA MEMÓRIA DE CADA UM

*A pandemia do novo coronavírus trouxe a todos nós a necessidade de mudanças, adaptações e muitos desafios. No entanto, o que aprendemos diante desta realidade que, claro, despertou receios e dificuldades em nós gestores, cafeicultores, pais, mães, enfim, toda família, é que a união e a confiança mostram suas forças até em tempos incertos.*

*Juntos, construímos um 2020 repleto de resultados históricos para a Cooxupé mesmo em um cenário difícil. O recebimento de café bateu recorde: foram 8,1 milhões de sacas, das quais 6,6 mi foram entregues diretamente pelos cooperados. Motivo de muito orgulho para todos nós. Em relação aos embarques também alcançamos a nossa meta: 5,9 milhões de sacas, das quais 4,9 mi foram destinadas às exportações. Hoje atendemos importantes clientes em 50 países, levando globalmente o nosso café arábica aos mais diversos paladares. Importante lembrar que o funcionamento do porto de Santos, mesmo com a chegada da COVID-19, foi muito relevante para que as exportações - não apenas de café, mas de outras culturas - não fossem comprometidas. Destaco ainda aqui a participação da SMC Specialty Coffees, exportando cafés especiais e agregando valor à produção dos nossos cooperados e a Torrefação, que também leva os cafés de nossos associados para a casa de milhões de brasileiros. Também registramos em 2020, durante a Assembleia Geral Ordinária realizada em modelo totalmente adaptado em respeito aos protocolos de saúde, a distribuição de sobras de mais de R\$ 57 milhões. Já o Programa de Restituição de Capital por Idade beneficiou os cooperados acima de 75 anos com mais de R\$ 25 milhões. E não paramos por aí: realizamos a premiação do Programa Especialíssimo, com transmissão online e simultânea pela internet, elevando a premiação total para R\$ 229 mil.*

*A cooperativa seguiu seus investimentos em diversos setores, sempre com o objetivo de aprimorar o atendimento aos mais de 15 mil cooperados que hoje representamos. No ano passado, concentramos mais de R\$ 40 milhões em melhorias, reformas e aquisições.*

*Também não deixamos a nossa responsabilidade de lado em fomentar conhecimento e experiências e difundindo*

*informações. Participamos ao longo do ano de diversos webinars sempre discutindo as necessidades dos produtores de café, enaltecendo toda esta importante cadeia produtiva do agronegócio brasileiro. Realizamos, de forma online, a segunda edição do Fórum Técnico Café e Clima, apresentando importantes cenários para os cafeicultores e para o mercado como um todo, incluindo os efeitos climáticos que podem comprometer a safra de 2021. É nosso dever compartilhar informações para auxiliar nossos cooperados sobre suas decisões dentro de suas propriedades.*

*A Cooxupé também atendeu ao pedido dos seus associados e realizou uma doação de R\$ 2 milhões para colaborar com hospitais públicos, beneficiando 70 municípios da área de atuação da cooperativa, por conta do novo coronavírus. Já a colheita foi bem sucedida tanto em qualidade do café quanto nos protocolos de prevenção e segurança à saúde. Estes resultados ainda são um resumo sobre o que conquistamos no ano passado. Tudo o que realizamos unidos nos permitiu ainda um faturamento histórico que vem comprovar para todos nós que o trabalho é vitorioso quando realizado com foco, gestão estratégica e, principalmente, de mãos dadas com os produtores associados. Nossos colaboradores também estão juntos conosco atuando de maneira responsável e absolutamente comprometida, a quem também compartilhamos estes resultados e agradecemos o empenho.*

*Diante dos desafios, encaramos os receios com coragem. Isto porque a Cooxupé é a voz de mais de 15 mil famílias cafeicultoras e hoje é posicionada com alta representatividade no mercado brasileiro e, sobretudo, no internacional. Todas as nossas conquistas carregam a confiança de cada um de vocês na Cooxupé. Não vou deixar de lembrar a cada cooperado de que esta cooperativa é sua. Juntos, nosso trabalho transcende fronteiras, colhe resultados especiais e leva mais qualidade de vida ao produtor. Ainda em tempos de distanciamento social nossa união mostrou forte capacidade. Somos a família Cooxupé, aquela que não se curva diante de uma dificuldade. No entanto, uma família unida, próspera. De pessoas confiantes, que não se abalam. Obrigado a cada um de vocês.*



cooxupé

CARLOS AUGUSTO RODRIGUES DE MELO  
PRESIDENTE DA COOXUPÉ







# GESTÃO

---



RELATÓRIO 2020|19  
GESTÃO, SOCIOAMBIENTAL E  
DEMONSTRAÇÕES FINANCEIRAS

Em 31 de dezembro de 2020 e de 2019, acompanhados dos pareceres dos auditores independentes e Conselho Fiscal.





**40 mi.**

---

**INVESTIMENTO**

---

**TOTAL EM 2020**

---

# Investimentos

- **Em 2020, os investimentos promovidos pela Cooxupé alcançaram R\$ 40.634.913, sendo direcionados para setores estratégicos como a Torrefação, infraestrutura e aquisição de equipamentos.**

Entre os investimentos do ano passado, o destaque é a Torrefação, que teve a planta ampliada e automatizada permitindo aumentar a capacidade de 1.250.000 kg para 3.000.000 kg.

Na área de infraestrutura, a Cooxupé destinou parte da receita para a construção e adequação de armazéns e lojas, como nas cidades de Patrocínio e São Pedro da União; construção de unidade para recebimento de café a granel, em Campos Gerais; construção e automação do Laboratório de Análise de Solo e Foliar, além de compra de terrenos, entre outros.

Para aperfeiçoar os serviços prestados, a cooperativa também realizou investimentos na área de TI (Tecnologia da Informação) e na aquisição de empilhadeiras para movimentação de fertilizantes em bag nas lojas, entre outras ações.

## Distribuição de R\$ 57,8 milhões chega aos cooperados



As sobras dos resultados de 2019 da Cooxupé permitiram uma distribuição de R\$ 57,8 milhões aos cooperados em 2020. O recebimento de cada produtor varia de acordo com a proporção das operações específicas realizadas com a Cooxupé no decorrer do ano, seguindo as regras estatutárias da cooperativa.

## Mais de R\$ 25 milhões restituídos

Desde o ano de 2019, a Cooxupé abriu o Programa de Restituição de Capital por Idade, beneficiando cooperados acima de 75 anos, com a devolução da cota capital. Em 2020, foram restituídos mais de R\$ 6 milhões para **1.073 associados**, no mês de dezembro. A ação ocorreu em todos os núcleos da cooperativa. Desde a sua implementação o Programa já restituiu mais de 25 milhões aos cooperados.



# ASSEMBLEIA GERAL ORDINÁRIA

Durante a AGO, que ocorreu no dia 29 de maio, em espaço aberto, obedecendo as medidas preventivas por conta da pandemia do novo coronavírus, foi apresentado o balanço de 2019, aprovado pelo Conselho Fiscal da cooperativa e auditado sem ressalvas pela PWC.

## O FATURAMENTO DE 2019 FOI DE R\$ 4,2 BILHÕES.

Na ocasião também foi eleito o Conselho Fiscal, que teve o apoio de 1.731 associados, formado por Adelber Vilhena Braga, Ronaldo Miareli e Sérgio dos Reis Oliveira, como membros efetivos, e Adelmir Vidal, Márcio Antônio Fernandes e Robson Ferreira Leite, como suplentes.



# PLANEJAMENTO ESTRATÉGICO INICIA EM 2020 COM SETE AGENDAS ESTRATÉGICAS



Após a aprovação pelo Conselho de Administração e consolidado junto com os executivos da Cooxupé, o Planejamento Estratégico foi implementado em setembro de 2020 e prossegue com ações até 2028.


As discussões do PE tiveram início no mês de fevereiro quando foram realizadas entrevistas com dezenas de cooperados, colaboradores, fornecedores e clientes do Brasil e do exterior e com

diversos membros de associações com as quais a Cooxupé se relaciona. O trabalho também contou com a realização de uma pesquisa que ouviu 1.400 associados de diversos portes e regiões, em julho de 2020.

O Planejamento Estratégico da Cooxupé é sustentado por sete agendas estratégicas que dão norte a 27 macroprojetos a serem cumpridos até 2028. Destes macroprojetos, 99 projetos

foram estabelecidos. Em 2020, a Cooxupé começou a implantação de 31 projetos e, em 2021, serão executados mais 65. Outros três estão planejados para o ano de 2022.

Todas as ações do Planejamento Estratégico têm o cooperado como prioridade. O trabalho, que envolve diversas áreas da cooperativa, conta com a parceria da empresa de consultoria externa Ernst & Young.





## Confira do que se tratam as 7 agendas estratégicas do Plano Estratégico:

- **Liderança do Café Sustentável**
- **A Cooxupé é por onde passa o café**
- **Transformação do atendimento ao cooperado**
- **Evolução do Cooperado Agro 4.0**
- **Segmentar para conquistar**
- **Cooxupé da Fazenda à Xícara**
- **Organização do Futuro**



# Prêmios e Rankings

- **A Cooxupé foi destaque, em 2020, nos rankings elaborados por instituições e veículos de renome nacional como Valor Econômico, Revista Exame, Anuário Brasileiro do Cooperativismo e Mercado Comum.**



## VALOR 1000

A cooperativa conquistou a sétima posição no setor agropecuário no ranking Valor 1000, divulgado em novembro, em São Paulo. O levantamento realizado pelo jornal Valor Econômico, em parceria com a Serasa Experian e com a Escola de Administração de Empresas da Fundação Getúlio Vargas (Eaesp/FGV), pontuou as 1000 maiores empresas brasileiras, em 25 setores da economia, de acordo com o desempenho em 2019. No ranking geral, a Cooxupé ocupou a posição de 173 entre as 1.000, subindo duas posições em relação ao ano anterior. Também foi a 7ª colocada por rentabilidade e a 9ª na classificação por Ebitda.

## EXAME

No ranking das "Melhores do Agronegócio" do especial "Melhores e Maiores" da Revista Exame, publicado no mês de novembro de 2020, que classificou as "400 Maiores do Agronegócio" de todos os segmentos por vendas líquidas, a Cooxupé ocupou a 41ª posição, subindo duas colocações em relação ao ano anterior. Na relação das "500 Maiores em Vendas", a Cooxupé se posicionou no 188º lugar na categoria Atacado, registrando um crescimento de 8 posições em relação ao ano anterior, quando ocupou o 196º lugar.


## MERCADO COMUM

A cooperativa recebeu o "Prêmio Minas - Desempenho Empresarial - Melhores e Maiores", que é promovido pela revista Mercado Comum em reconhecimento às 300 maiores empresas do estado de Minas Gerais. A indicação dos vencedores e criação deste ranking são elaboradas após a análise de 5.000 balanços e demonstrações de resultados. Na classificação por "Atividade Econômica", a Cooxupé foi a primeira colocada do estado de Minas Gerais em "Agropecuário e Reflorestamento". No ranking geral das 50 maiores empresas, que considera todos os setores, a Cooxupé ocupou a 27ª posição na classificação por "Resultados" e a 32ª em "Ativos Totais".


## ANUÁRIO BRASILEIRO DO COOPERATIVISMO

A Cooxupé foi apontada como a maior cooperativa agrícola de Minas Gerais segundo o levantamento das "50 Maiores Cooperativas", publicado no Anuário Brasileiro do Cooperativismo 2020 da OCEMG (Organização das Cooperativas de Minas Gerais). A cooperativa ocupou a primeira posição no ranking geral, em relação à "Sobra de Exercícios", subindo quatro posições, já que, em 2019, ocupou o 5º lugar. Nas categorias de "Patrimônio Líquido", "Número de Empregados" e "Receitas Totais", a Cooxupé ocupou a segunda posição do Estado e a primeira no segmento agrícola. Na avaliação dos "Ativos Totais", a cooperativa foi a terceira no ranking geral, e por "Capital Social", a quinta na relação geral, ficando em primeiro lugar no segmento agropecuário nos dois critérios.









# GESTÃO E ÉTICA

## Novo Código de Conduta Ética

- *O documento, que estabelece os valores da cooperativa, os princípios de transparência e boas práticas de conduta de colaboradores, diretores, conselheiros e parceiros de negócios, foi atualizado e ampliado em 2020, passando a ser nomeado como Novo Código de Conduta Ética.*

*Por meio dele, todos os públicos da cooperativa são orientados sobre os princípios de conduta e relacionamento, pautados pelo Estatuto Social, destacando o ambiente de trabalho, baseado nos princípios dos direitos humanos, legislação e respeito à dignidade e diversidade.*



# PROGRAMA DE INTEGRIDADE, OUVIDORIA E PDGC.



## Programa de Integridade

O Programa de Integridade da Cooxupé está disponível no site da cooperativa reunindo as diretrizes que garantem a integridade, legalidade e transparência na realização das operações praticadas entre a Cooxupé, a administração pública e o setor privado.



## Ouidoria

A Ouidoria é um canal estruturado para acolher e tratar manifestações como: reclamações, sugestões, consultas e elogios. Cooperados e partes interessadas também podem acessar a ouvidoria para manifestações sobre desvios de conduta, além de garantir o total sigilo nas investigações estando em conformidade com as diretrizes do Programa de Integridade e Código de Conduta Ética.

[www.cooxupe.com.br/ouvidoria](http://www.cooxupe.com.br/ouvidoria)



## PDGC (Programa de Desenvolvimento de Gestão)

A Cooxupé participa do Programa de Desenvolvimento de Gestão das Cooperativas (PDGC), que conta com o apoio dos técnicos da OCEMG (Organização das Cooperativas do Estado de Minas Gerais).





# 8.1M

## DE SACAS: O MAIOR RECEBIMENTO DA HISTÓRIA

Em 2020, a Cooxupé marcou a sua história com um recebimento recorde de café de 8.152.236 sacas vindas de cooperados e terceiros. Somente os associados entregaram 6.6 milhões de sacas.

Nesse exercício, a Cooxupé adquiriu 6.310.962 sacas de café, sendo que no mercado físico foram compradas 4.597.732 sacas ao preço médio de R\$ 520,27 totalizando 68.931 negócios, perfazendo a média de 67 sacas cada. No mercado futuro foram compradas 1.713.230 sacas ao preço médio de R\$ 583,59 obtendo um volume de 23.348 contratos de CPR, com média de 73 sacas cada.

Tabela demonstrativa dos preços médios dos últimos 10 anos:

Anos	Preço médio US\$	Preço médio R\$	Sacas
2011	285,48	477,86	3.716.050
2012	195,65	384,45	3.534.702
2013	131,69	286,49	5.374.143
2014	181,27	426,64	5.790.518
2015	133,81	468,71	5.113.396
2016	148,47	514,63	6.037.517
2017	145,07	463,74	3.971.214
2018	122,08	443,02	6.575.798
2019	114,26	457,69	8.644.344
2020	108,37	559,31	6.310.962
<b>Média</b>	<b>147,83</b>	<b>451,97</b>	

# 5 MILHÕES

## Embarques e exportação



Em 2020, a Cooxupé embarcou 5.915.577 sacas de café verde tipo arábica. Para a exportação direta, foram encaminhadas 4.963.417 sacas. Para os clientes exportadores foram destinadas 231.398 sacas e para o mercado interno (torrefadores) 720.762 sacas.

- **5.9 milhões de sacas embarcadas;**
- **Para 50 países;**
- **Em 5 continentes;**
- **80% das atividades da Cooxupé são voltadas para as exportações.**



## Escritório próprio em Santos

*A rotina e os processos de exportação da Cooxupé são agilizados pelo escritório na cidade santista mantido pela cooperativa desde o ano de 1984. Com esta estrutura e colaboradores, este setor em muito contribui para a elevação do canal de venda dos cafés dos cooperados para o mercado externo.*

# REDEX:

## AGILIDADE E SEGURANÇA NOS PROCESSOS DE EMBARQUE DO CAFÉ

**4.963.417**

*sacas de café,  
totalizando  
8.068 contêineres.*



A Cooxupé possui um REDEX - Recinto Especial para Despacho Aduaneiro de Exportação desde 2008. Em 2013 foi transferido para o Complexo Japy e segue com o objetivo de garantir agilidade e segurança nos processos de embarque do café. Os contêineres já saem devidamente lacrados e autorizados pelo órgão da Receita Federal para serem embarcados no Porto de Santos.

Em 2020, o REDEX foi responsável pelo embarque de 4.963.417 sacas de café, totalizando 8.068 contêineres. Também foram realizados 2.424 despachos e emitidos 2.490 Certificados de Origem e 497 Certificados Fitossanitários.

# Seguro protege o transporte da safra de café e milho

- **Em 2020, a Cooxupé ofereceu gratuitamente aos cooperados a cobertura de seguro das cargas de café e de milho transportadas e destinadas às unidades armazenadoras da cooperativa. A apólice de seguro garantiu a cobertura das mercadorias desde o momento do embarque na propriedade até a entrega nos armazéns.**

No caso de contratação de transporte por terceiros, o cooperado também contou com o benefício desde que o veículo fosse cadastrado no RNTRC (Registro Nacional de Transportadores Rodoviários de Carga) da Agência Nacional de Transportes Terrestres (ANTT). Assim como as cargas transportadas em veículos como kombi, furgão, van, picape e tratores que contassem com registro especial.

## Sistema Integrado de Transporte aperfeiçoa logística

A Cooxupé implantou, em fevereiro de 2020, um sistema integrado de transportes para aperfeiçoar o gerenciamento de cargas e controle de toda operação, agregando valor aos negócios, aos serviços prestados aos cooperados e a todos os agentes envolvidos na cadeia produtiva.

O novo sistema, chamado OTM (Oracle Transportation Management), controla todos os processos de transporte, abrangendo as áreas da Cooxupé e da SMC Specialty Coffees como indústria, armazéns, áreas comerciais, mercado externo, área financeira, fiscal, contábil, entre outras, permitindo que a logística seja realizada de forma integrada com os cooperados, clientes e fornecedores.

O novo recurso permite que o planejamento logístico ganhe eficiência e proporcione redução de custos e no tempo de entrega.



## C-TPAT é parceria com o governo norte-americano

A Cooxupé mantém, desde 2014, a C-TPAT, conhecida como Parceria Alfândega-Comércio contra o Terrorismo, uma parceria comercial com o governo norte-americano. A colaboração teve início quando a Cooxupé recebeu um certificado do governo dos Estados Unidos em reconhecimento à excelência em segurança e controle das operações realizadas no Complexo Japy.



# SMC

## E O MERCADO DE CAFÉS ESPECIAIS

A SMC Specialty Coffees em seus 11 anos de atividades enaltece o talento e o esforço que os cafeicultores fazem para alcançar a excelência na produção de cafés especiais. Entre as diretrizes da empresa estão as ações em busca de novas oportunidades que agreguem valor à produção dos cooperados por meio do fornecimento e comercialização de cafés especiais, finos e certificados.

Em 2020, a SMC Specialty Coffees foi responsável pelo embarque total de 106.579 sacas, sendo 95.650 delas destinadas à exportação direta. Entre os países compradores se destacam Alemanha, Coreia do Sul, Itália e Japão. No mesmo ano, a empresa registrou a compra de 136.135 sacas de cafés diferenciados.

As condições climáticas favoreceram a produção de cafés de alta qualidade. Esse fator, aliado ao empenho dos cooperados e cooperadas e ao suporte que a Cooxupé e a SMC oferecem, fez com que o volume de cafés finos e especiais, em relação ao ano anterior, tivesse um aumento significativo.

### Exportações

Anos	Sacas
2014	103.160
2015	82.034
2016	64.440
2017	64.974
2018	87.866
2019	85.217
<b>2020</b>	<b>95.650</b>

### APERFEIÇOAMENTO CONSTANTE

A SMC promoveu, em março de 2020, um treinamento de calibragem para as equipes de auxiliares e assistentes do setor de classificação. O encontro inseriu os profissionais no cenário dos cafés especiais, aperfeiçoando-os em relação ao conhecimento das características e perfis sensoriais do café.

### Centro de Distribuição de Insumos conta com sistemas de automação

O Centro de Distribuição de Insumos conta com uma área de 6,3 mil m<sup>2</sup> com três sistemas de automação responsáveis pelo controle do estoque. Por meio da tecnologia é possível fazer uma gestão eficiente, beneficiando e aperfeiçoando os serviços para os cooperados.

O local, que possui um pé direito de 16 metros de altura, possibilita uma ampla armazenagem vertical totalizando a capacidade para 8 mil paletes.



# Especialíssimo impulsiona produção de cafés especiais

O programa Especialíssimo, criado em 2016 e que vem premiando os cooperados desde 2019, é o responsável pelo crescimento da produção de cafés especiais nos últimos anos. Em 2020, o programa recebeu 49.985 sacas de cafés especiais (Cooxupé + SMC), entregues por 431 cooperados. Já a quantidade de lotes também superou as expectativas, totalizando 771. Os cafés participantes do programa apresentam índice de qualidade acima de 83 pontos. São selecionados e

premiados 50 lotes no total, sendo 35 de Natural e 15 de Cereja Descascado. A avaliação é feita por um comitê de Q-Graders composto por provadores da Cooxupé e da SMC Specialty Coffees, liderados pelo professor da Universidade Federal de Lavras e especialista, Flávio Borém. Na edição de 2020, entre as 50 amostras premiadas, mais de 80% estavam acima de 86 pontos. Todos os lotes foram comercializados com Japão, Estados Unidos e países europeus.

## PREMIAÇÃO TOTALIZA R\$ 229 MIL

Em 2020, o Especialíssimo repassou uma premiação total de R\$ 229 mil aos cooperados selecionados. O primeiro lugar recebeu R\$ 25 mil; o segundo ganhou R\$ 20 mil e o terceiro classificado R\$ 15 mil. Nas demais classificações, o valor foi de R\$ 10 mil para o 4º lugar; R\$ 9 mil para o 5º; R\$ 8 mil para o 6º; R\$ 7 mil para o 7º; R\$ 6 mil para o 8º; R\$ 5 mil para o 9º; R\$ 4 mil para o 10º; e R\$ 3 mil para cada colocado entre o 11º ao 50º lugar.

## Melhor café de 2020 foi de Capitólio

O café produzido pelo cooperado, **Wilson Vicente Soares, de Capitólio (MG)**, foi o campeão do Programa Especialíssimo e considerado o lote de melhor qualidade da safra de 2020.

O café vice-campeão foi produzido em Caldas (MG) pelo cooperado **Edir José de Carvalho** e o terceiro colocado foi da cidade de Nova Resende, no sul mineiro, do produtor **Ricardo Bachião D'Oliveira**.




4º JAIR TRISTÃO ALVES  
NOVA RESENDE



5º LUCIEL TRISTÃO ALVES  
NOVA RESENDE



6º MARCO ANTÔNIO VENTEU  
PIUMHI



7º JOSÉ SEBASTIÃO DE SIQUEIRA  
LAMBARI



8º EDNILSON APARECIDO DE CARVALHO  
CAMPESTRE



9º JOSÉ APARECIDO BOA SORTE  
NOVA RESENDE



10º HÉLIO SÍLVIO SENESE  
SÃO PEDRO DA UNIÃO



## Torrefação



## Certificação FSSC 22000

A torrefação manteve a certificação FSSC 22000 (Sistema de Gestão da Qualidade e Segurança do Alimento), emitida pela certificadora DNV, após a realização de uma auditoria externa, não anunciada, nos dias 16 e 17 de dezembro de 2019.

Com base nos resultados desta auditoria, a Torrefação manteve a certificação FSSC 22000, versão 4.1, a mais atual do Sistema de Gestão de Segurança do Alimento.

A certificação FSSC 22000 visa o monitoramento e controle dos perigos durante o processo de industrialização de café torrado e moído, sejam eles físicos, químicos ou biológicos. Além disso, o certificado é um dos mais importantes no mundo para as indústrias de alimentos e a Torrefação o possui desde março de 2018.

## PRESENÇA NA ANUFOOD BRAZIL

- ***A diretoria e equipe da Cooxupé participaram da abertura da 2ª edição da Anufood Brazil, realizada entre os dias 9 e 11 de março, em São Paulo.***

A Anufood Brazil é um dos eventos mais importantes para o mercado de alimentos e bebidas da América do Sul. Em três dias, a feira reuniu mais de 400 marcas expositoras, incluindo 11 pavilhões internacionais e expositores independentes de 24 países, que fizeram negócios com mais de 9 mil visitantes qualificados vindos de todo o Brasil e de mais 31 países como Alemanha, Arábia Saudita, Argentina, Bolívia, Canadá, Chile, Colômbia, Equador, Estados Unidos, Paraguai, Peru, Uruguai, entre outros. A 2ª edição da Anufood Brazil proporcionou aos expositores e visitantes a possibilidade de ampliar e fortalecer seus negócios no mercado local, bem como se beneficiar de uma plataforma de exportação capaz de aprimorar o posicionamento de seus produtos no mercado internacional.



# COOXUPÉ É A 5ª MARCA LÍDER NO RANKING BRASIL 2020 SUPERVAREJO



## LANÇAMENTOS

**O ano de 2020 foi marcado por lançamentos de produtos da Torrefação da Cooxupé, entre eles:**

### Safra Especial 2020

Trata-se de uma edição limitada originária do Programa Especialíssimo da Cooxupé, um programa de desenvolvimento aos cooperados na produção de cafés especiais que seleciona e premia os melhores lotes de café com práticas sustentáveis, que preservam o meio ambiente, respeitam as leis, a comunidade e valorizam o trabalho do produtor. Está disponível nas versões moído, grão e drip coffee. Em 2020, o café Safra Especial utilizou QR Code para passar uma mensagem do produtor diretamente ao consumidor.

### Prima Qualità Raízes

Outro lançamento da Torrefação da Cooxupé em 2020 foi o Café Prima Qualità Raízes, da marca Prima Qualità, que tem a proposta de levar aos consumidores os melhores cafés especiais produzidos de forma sustentável, no sistema de cooperativismo, por famílias que vivem da produção de café. Com aroma intenso, sabor frutado com notas cítricas e finalização longa com notas de mel, o blend foi avaliado por degustadores Q-Graders, tem pontuação 86 e é uma seleção dos 50 melhores cafés da Safra 2020 da Cooxupé. O Café Prima Qualità Raízes é o primeiro café especial de linha da Cooxupé e estará continuamente disponível para o consumidor.

**A Cooxupé é a 5ª marca líder no segmento de "Café em Pó e Grãos" no Ranking Brasil 2020 da Revista SuperVarejo, considerando as vendas no canal supermercado. O levantamento, realizado pela Nielsen Client Delivery Retail (Brasil) e Global Report Center, auditou 489.601 estabelecimentos comerciais do varejo alimentar brasileiro.**

**Para elaborar o ranking das marcas líderes e identificar os cinco principais fornecedores foi considerada a classificação das vendas em volume (quilos, litros ou unidades) de todos aqueles pertencentes a uma categoria ou segmento, durante o ano de 2019 (janeiro a dezembro).**

**No mercado da Grande Rio de Janeiro, os produtos da Cooxupé na categoria "Café em Pó e Grãos" se destacam como a 4ª marca líder do segmento. Já no levantamento que englobou o mercado no interior de Minas Gerais, Espírito Santo e Rio de Janeiro, a Cooxupé figura como 5ª marca líder no segmento.**

### Carnaval Rio de Janeiro

Pelo quarto ano, o Café Evolutto esteve presente no carnaval de rua do Rio de Janeiro, apoiando alguns dos mais tradicionais blocos de carnaval da cidade. Em 2020, o Trio Elétrico Oficial do Café Evolutto conduziu dois blocos pela cidade, garantindo diversão e muita alegria para milhares de foliões.

### Patrocínio Campeonato Carioca

Pelo terceiro ano consecutivo, o Café Evolutto foi patrocinador oficial de uma das mais importantes competições do futebol do Brasil, o Campeonato Carioca, que atinge milhões de pessoas no Rio de Janeiro e outros estados. Em 2020, o patrocínio proporcionou visibilidade à marca Evolutto, apoiando sua consolidação nas áreas de atuação.

### Live Nando Reis

Em 2020, ano de pandemia da Covid-19, em que as Lives se tornaram um passatempo para a população que estava em casa mantendo o distanciamento social, o Café Evolutto foi o patrocinador da Live do cantor Nando Reis, realizada no Dia dos Namorados (12/06) para celebrar o amor à distância.



## Na premiação do Especialíssimo, Torrefação lança Safra Especial e Prima Qualità Raízes



Os cafés premiados pelo Especialíssimo também foram selecionados pela Torrefação para a produção da linha do café Safra Especial (nas versões Torrado e Moído e Drip Coffee) e, também, do Prima Qualità Raízes, novidade de 2020. Os

dois produtos são compostos por cafés especiais, produzidos de forma sustentável e com total rastreabilidade.

O Safra Especial tem edição limitada e conta com cafés selecionados dentre os melhores lotes da cooperativa no ano de

2020, por meio do Especialíssimo. Já a linha Prima Qualità Raízes é uma seleção dos melhores cafés especiais selecionados pela Cooxupé e SMC, que estará disponível no varejo brasileiro de forma contínua, com edições exclusivas.



## PROJETO DONAS DO CAFÉ

**Além do programa Especialíssimo, que leva conhecimento para todos os cooperados, assistência técnica e novas oportunidades de negócio, a SMC, com o apoio da Cooxupé, iniciou em 2020 o projeto Donas do Café, que visa o compartilhamento de conhecimento e a união das mulheres parceiras da cooperativa e de sua casa de cafés especiais.**

O escopo do novo projeto prevê palestras, cursos e encontros para troca de conhecimento, englobando toda a cadeia do café especial, desde a produção ao consumo.

A primeira ação do Donas do Café foi uma transmissão ao vivo, que aconteceu no dia 20 de julho, contando com mais de 1,5 mil espectadores. O bate-papo abordou a experiência que o café proporciona tanto para quem trabalha com o produto quanto ao consumidor, trazendo o olhar da mulher de ponta a ponta e abordando a parte de produção, de comercialização e o lado sensorial.

O evento online contou com a participação de Maria Dirceia Mendes (gerente comercial da SMC), Evelyse Silva Lopes (gerente de mercado externo da Cooxupé), Carmen Lúcia

Chaves de Britto (produtora da Fazenda Caxambu) e também da neurocientista e criadora do The Coffee Sensorium, Fabiana Carvalho. Os próximos passos do projeto apontam para um aprimoramento profissional, em que todos os processos produtivos das cooperadas sejam cada vez mais assertivos e elas consigam mais visibilidade para o trabalho que fazem com seus cafés por meio da cooperativa e da SMC.

# O ESPECIALÍSSIMO APRESENTOU UMA EVOLUÇÃO DE MAIS DE 64% EM SE TRATANDO DE COOPERADOS BENEFICIADOS



O volume de sacas recebidas por meio do programa cresceu 82,4% em relação ao ano anterior e a qualidade dos cafés evoluiu. O número de sacas de cafés especiais (acima de 84 pontos) teve um salto de 2019 para 2020, crescendo em 128%. Um marco que mostra que, com tecnologia e conhecimento ao alcance do cooperado, é possível alavancar a qualidade e agregar valor. Na premiação do programa Especialíssimo, destacam-se alguns núcleos da Cooxupé: Alpinópolis e a unidade de Piumhi tiveram dois cooperados no top 10, sendo um deles o 1º lugar e o outro o 6º. Nova Resende apresentou 4 dos cooperados mais bem colocados - 3º, 4º, 5º e 9º lugares. Campestre apareceu no top 3, com o 2º colocado, e também com o 8º.

## TORREFAÇÃO



A Torrefação Cooxupé, em atividade há 36 anos, é a responsável pela produção de cafés torrados, moídos e em grãos que são distribuídos, comercializados e reconhecidos no mercado nacional pela sua alta qualidade, sabor e aroma do puro café.

A unidade, que inicialmente foi criada para atender a demanda de cooperados e visitantes da Cooxupé, atualmente, representa uma oportunidade de agregar valor ao café produzido pelos seus mais de 15 mil cooperados.

A linha de produtos inclui as marcas Evolutto, Prima Qualità e Terrazza, que são distribuídos no formato de cafés moídos e em grãos, nas linhas

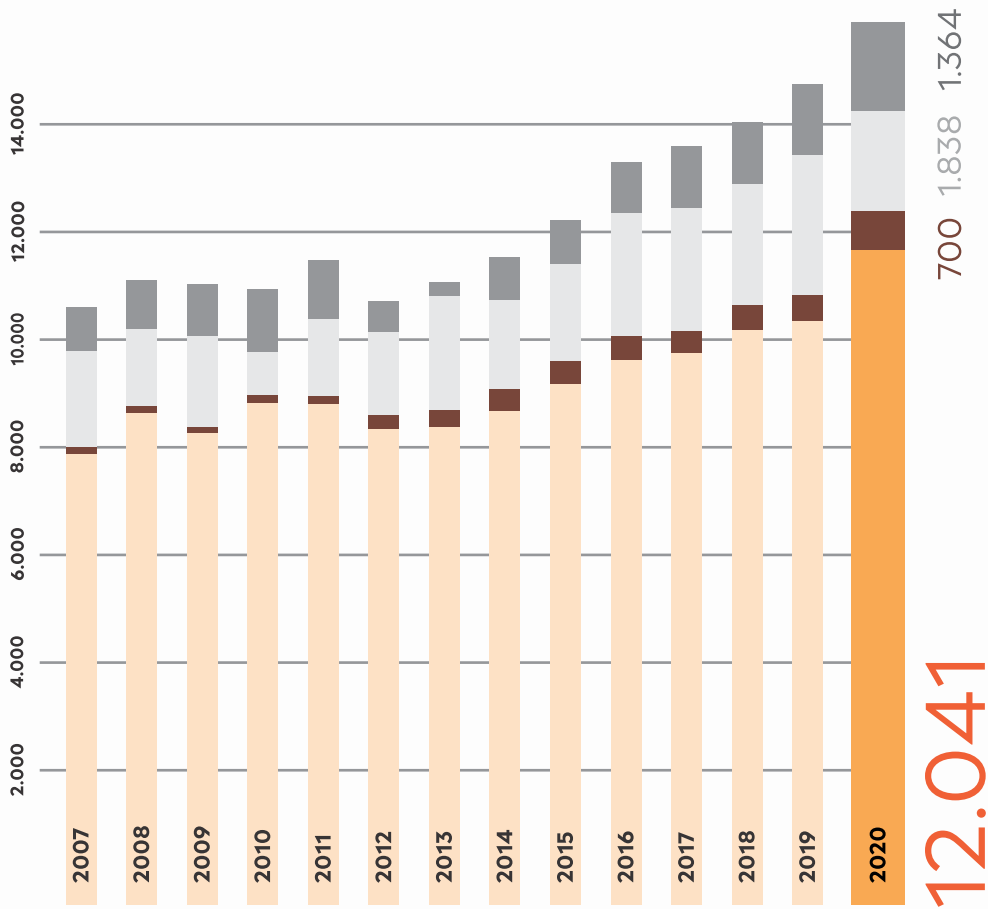
tradicional, superior, gourmet, sachês, drip coffee e máquinas de café espresso.

Os produtos são comercializados em pontos de varejo nos estados de Minas Gerais (regiões de Sul de Minas, Belo Horizonte e região metropolitana, Zona da Mata e Vale do Rio Doce), São Paulo (Capital e região metropolitana, regiões leste e nordeste do estado) e Rio de Janeiro (Capital e região metropolitana, regiões da Baixada Fluminense, dos Lagos e Serra), além dos canais de atendimento direto para pequenos distribuidores e o e-commerce

[[www.cafescooxupe.com.br](http://www.cafescooxupe.com.br)], que atende diretamente os consumidores de todo o país.

**A torrefação instalada no Complexo Industrial Japy, em Guaxupé, em 2015, possui 3.900 m<sup>2</sup> dedicados somente à área de produção atendendo aos mais modernos padrões de sustentabilidade e com a presença de 174 colaboradores diretos e opera em três turnos. Em 2020, a unidade registrou a produção de 11.926.630 kg, o que representa o processamento de 198.777 sacas de café.**

# INSUMOS



COOPERADOS  
MOVIMENTARAM  
COM A COOXUPÉ  
NO ANO DE 2020

# 14.579

NOS ÚLTIMOS 14 ANOS  
PARTICIPAÇÃO  
COOPERADOS  
OPERAÇÕES  
CAFÉ / LOJA

- Cooperados que não movimentaram loja e café
- Cooperados que só compraram nas lojas
- Cooperados que só entregaram café
- Cooperados que entregaram café e compraram nas lojas



## Defensivos

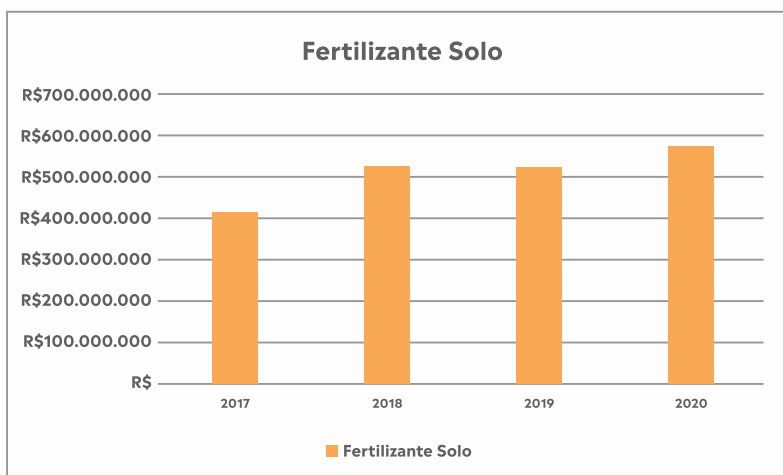
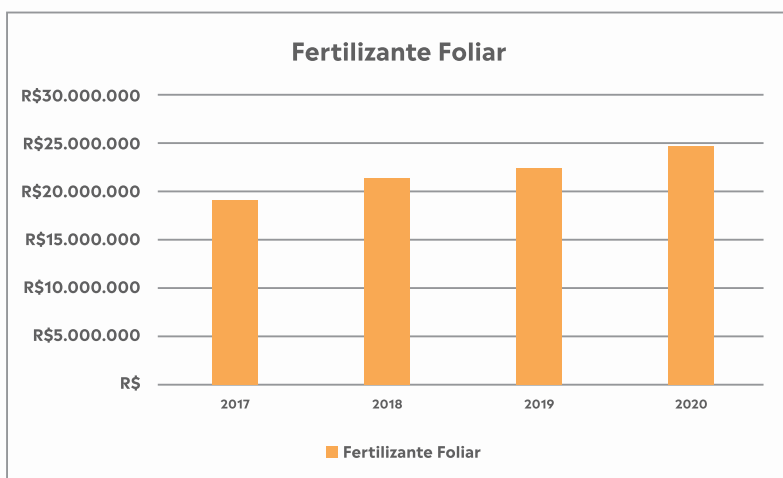
O uso de defensivos na lavoura é fundamental para a proteção contra pragas e doenças e seu uso racional contribui com uma produção cafeeira mais sustentável, respeitando o meio ambiente.

**EM 2020, ESTES INSUMOS GERARAM PARA A COOXUPÉ UM FATURAMENTO DE R\$ 184.551.328.**



## Fertilizantes

R\$ 24.861.654 é o valor de faturamento no ano de 2020 em relação aos fertilizantes foliares. Já os fertilizantes voltados para o solo geraram R\$ 571.744.226.



## Insumos



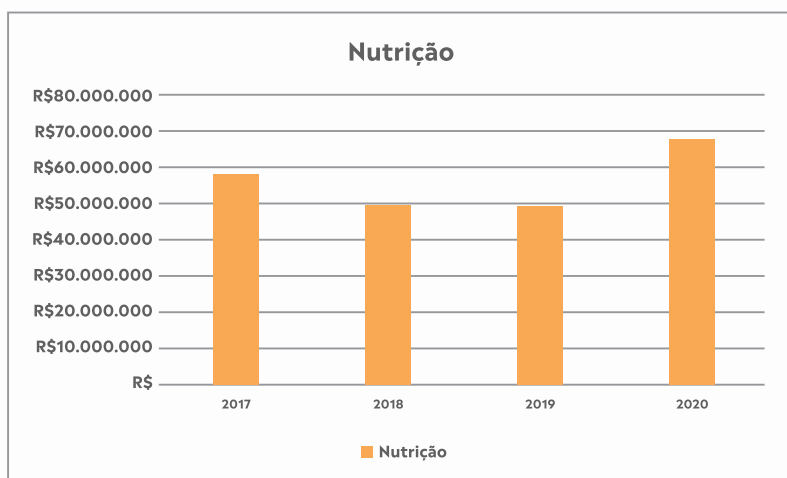
# Máquinas, Implementos e Tratores

Nas campanhas de máquinas, implementos e tratores, os cooperados aproveitaram a oportunidade para renovar suas tecnologias nas lavouras. O faturamento foi de R\$ 138.844.321.



# Nutrição

Na área de nutrição, as vendas de produtos geraram um faturamento de R\$ 67.571.150 no ano de 2020.



## Produtos exclusivos para os cooperados

O Empório Cooxupé, localizado na unidade matriz, em Guaxupé, e as lojas da cooperativa oferecem uma diversidade de produtos.

O destaque fica por conta de produtos exclusivos com a marca Cooxupé como chapéus, relógios, bolsas, canecas e copos, além de toda linha da torrefação que estão disponíveis para os cooperados.





6.013,00


27.164,37

### Fábrica de Rações 2020 TN

- Produção em Guaxupé
- Produção Fábricas Terceirizadas de Monte Carmelo e Rio Paranaíba

# RAÇÕES

As commodities farelo de soja e milho influenciam diretamente o mercado de rações por serem ingredientes que compõem com uma participação considerável nas formulações das Rações, Concentrados e Proteinados. O ano de 2020 foi atípico por diversos fatores: pandemia do novo coronavírus; elevação do dólar, intempéries climáticas, além de questões comerciais entre China e Estados Unidos. Este conjunto impactou nos custos das principais matérias primas e subprodutos, prevalecendo a Lei da Oferta e Procura chegando a níveis jamais vistos. A produção da Cooxupé em 2020 foi de 33.177,37 toneladas de Rações, Concentrados, Proteinados, Núcleos e Suplementos. Resultado dentro do esperado.



## Gestão de Qualidade ISO 9001

A Cooxupé recebeu a recertificação do Sistema de Gestão ISO 9001, implantado desde 1998, após uma auditoria externa realizada pela certificadora DNV, ocorrida entre os dias 02 e 05 de junho de 2020, envolvendo os processos de recebimento, armazenamento, classificação, compra, processamento, venda e embarque de café cru nas unidades de Guaxupé, Santos e Monte Carmelo. No relatório de fechamento da auditoria foi apresentado um excelente resultado, não havendo inconformidade.

A cooperativa adota o Sistema de Gestão ISO 9001:2015, credenciado pelo RVA (Holanda) e INMETRO (Brasil), e a última recertificação havia ocorrido em 2018.



Estrutura diferenciada

# Complexo Industrial e de Armazenagem

O Complexo Industrial e de Armazenagem Japy representa um empreendimento revolucionário para a logística de escoamento de café, proporcionando velocidade, qualidade e eficiência no processo de recebimento, armazenamento e distribuição de café por meio de sistemas de alta tecnologia.

# Japy

**2,4 MILHÕES DE SACAS**

CAPACIDADE TOTAL DE ARMAZENAGEM APROXIMADA

**4 ARMAZÉNS: ARMAZENAGEM DE 1 MILHÃO DE SACAS NO TOTAL**

**20 SILOS GRANELEIROS: ARMAZENAGEM DE 30 MIL SACAS CADA UM**

**10 SILOS GRANELEIROS: ARMAZENAGEM DE 40 MIL SACAS CADA UM**

**60 SILOS GRANELEIROS: ARMAZENAGEM DE 3 MIL SACAS CADA UM**

**180 TULHAS COM CAPACIDADE DE 1.500 SACAS CADA UMA**



**Milho**

Assim como em 2019, o mercado de milho manteve-se firme em 2020. A forte demanda e o aperto nos estoques elevaram os preços a patamares históricos, garantindo boa renda aos produtores.

**RESULTADO 2020**  
**RECEBIMENTO: 262.891 SACAS**  
**COMERCIALIZAÇÃO: 270.807 SACAS**



A Cooxupé possui mais de 15 mil cooperados. Do total de associados que entregaram café para a Cooxupé no ano passado, 95,47% representam a agricultura familiar como mini e pequenos produtores, com a entrega de 4.177.949 milhões de sacas (61,4%

do recebimento). Já os médios, grandes e mega produtores somam esta força da cooperativa representando 4,59% do perfil dos associados e 38,6% do total do recebimento em 2020 ao entregarem juntos 2.620.805 milhões de sacas.



# 6.630.192 SACAS DE CAFÉ RECEBIDAS SOMENTE DOS COOPERADOS

## PERFIL DOS ASSOCIADOS

75,29%

**9.593 cooperados / Produtor Familiar / até 500 sacas**  
Entrega de 1.823.950 sacas (26,8% do recebimento total)

20,18%

**2.571 cooperados / Pequenos Produtores / de 501 a 2.000 sacas**  
Entrega de 2.353.999 sacas (34,6% do recebimento total)

3,59%

**457 cooperados / Médios Produtores / de 2.001 a 5.000 sacas**  
Entrega de 1.331.410 sacas (19,6% do recebimento total)

0,79%

**101 cooperados / Grandes Produtores / de 5.001 a 10.000 sacas**  
Entrega de 677.741 sacas (10% do recebimento total)

0,21%

**27 cooperados / Mega Produtor / acima de 10 mil sacas**  
Entrega de 611.654 sacas (9% do recebimento total)



Laboratórios



## LABORATÓRIO DE CLASSIFICAÇÃO MANTÉM PADRÃO E QUALIDADE

### Atuação Laboratório de análise foliar e de solo

Em 2020, o Laboratório João Carlos Pedreira de Freitas - localizado na sede da Cooxupé e responsável pelas análises de folhas de milho, citrus, soja e café - recebeu 49.435 amostras e efetuou 585.251 determinações. Sempre mantendo a qualidade dos serviços prestados aos cooperados, o laboratório é reconhecido nacionalmente pela precisão com que executa suas análises. Por 32 anos consecutivos foi apontado como laboratório ideal ao obter conceito A, concedido pela Sociedade Brasileira de Ciência do Solo.

**Os cooperados têm à sua disposição um laboratório premiado, que reduz os custos no cuidado das lavouras sem desperdício e oferece condições especiais para utilizar os serviços, sendo oferecidos descontos e prazos especiais em análises de solo, nos meses de abril e maio, e descontos e prazos especiais em análises foliar, no período entre dezembro e fevereiro.**



O trabalho de classificação realizado pelos Laboratórios localizados em Guaxupé e Monte Carmelo é responsável pela manutenção do padrão e da qualidade do café produzido pelos mais de 15 mil cooperados da Cooxupé. No laboratório em Guaxupé são avaliadas e classificadas as amostras dos produtores da região do Sul de Minas e da Média Mogiana de São Paulo, já na unidade de Monte Carmelo são encaminhadas as amostras dos cooperados do Cerrado Mineiro.

O principal objetivo da classificação é descobrir as características e atributos de cada lote de café destinando-os ao mercado. Com a classificação definida, após a comercialização dos lotes, estes são instruídos para compor os embarques de acordo com o pedido e exigência de cada cliente.

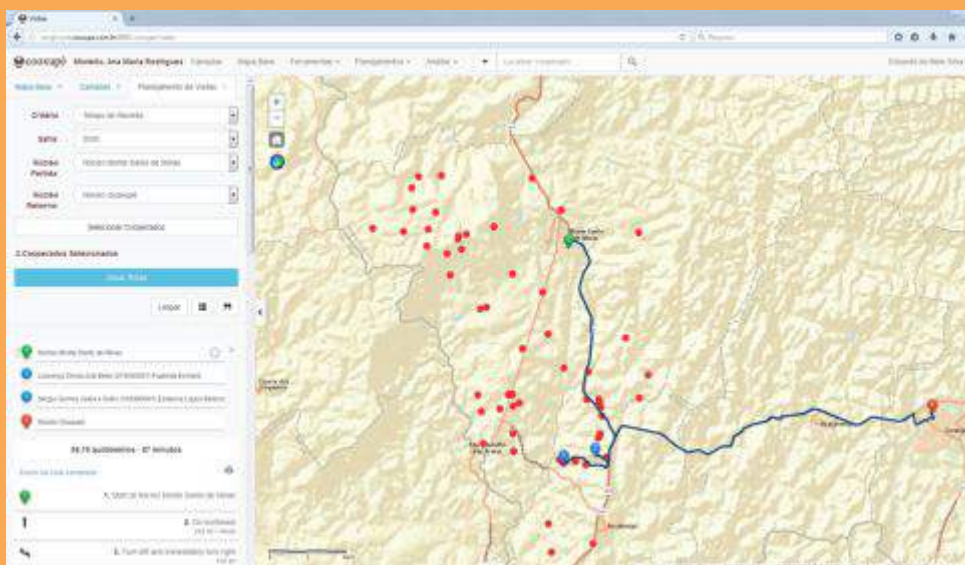
### ATENDIMENTO AO COOPERADO OFERECE SUPORTE E ORIENTAÇÕES

O setor de "Classificação - Atendimento ao Cooperado" da Cooxupé, criado há cerca de 4 anos, oferece suporte aos associados, visando uma possível necessidade de correção de procedimentos para a melhoria da qualidade do café.

Outro importante serviço realizado pelo setor e que impacta positivamente a atividade do associado é o trabalho de amostras de orientação do café, que ocorre antes da entrega e auxilia na destinação correta do lote.

# GEOPROCESSAMENTO

*O Departamento de Geoprocessamento, localizado em Monte Santo de Minas, fornece informações e dados que auxiliam os produtores nos processos de gestão e na tomada de decisões estratégicas, principalmente, em relação ao volume de chuvas e prevenção de doenças e pragas que podem afetar a produção.*



## SISMET

O departamento é responsável pela alimentação do Sismet (Sistema de Monitoramento Meteorológico), uma ferramenta essencial para o planejamento operacional do cafeicultor e para os resultados no campo. Assim, o sistema realiza o levantamento, controle e disponibiliza os dados captados por 15 estações meteorológicas e 350 pluviômetros, além de compilar informações repassadas por cooperados.

## MODELO DE ESTIMATIVA DE SAFRA

Unindo o conhecimento tecnológico e a prática agrícola, a Cooxupé, por meio de parcerias com a Unesp (Universidade Estadual Paulista “Julio de Mesquita Filho”) e Unicamp (Universidade Estadual de Campinas), desenvolveu um modelo matemático, que utiliza dados meteorológicos e espectrais, com o objetivo de estimar a produtividade por município na região de atuação da cooperativa. A proposta é que o conhecimento prévio das safras auxilie a Cooxupé e os cafeicultores a tomarem decisões estratégicas com maior segurança.

## COOXUPÉ E UFLA DESENVOLVEM SISTEMA DE AVISO DE DOENÇAS

A Cooxupé, em parceria com a UFLA (Universidade Federal de Lavras), está desenvolvendo o SAD (Sistema de Aviso de Doenças), baseado no estudo e análise de dados meteorológicos para prever a ocorrência de ferrugem e phoma e, assim, lançar um alerta ao produtor.

A cooperativa tem uma rede de estações meteorológicas onde são coletados dados de precipitação, temperatura, umidade relativa, temperatura de ponto de orvalho e outros, que auxiliam na validação de modelos matemáticos para esta previsão.

Além do desenvolvimento e validação do modelo de previsão de doenças, este trabalho tem por objetivo elaborar um painel que mostre em quais regiões as condições meteorológicas estão favoráveis à ocorrência destas doenças e orienta o produtor a realizar o controle no momento adequado.

O sistema permite otimizar as aplicações evitando pulverização desnecessária tornando a atividade mais racional e sustentável ambientalmente. Quando finalizado, o SAD, que conta com o patrocínio da empresa Ihara, estará disponível no site da Cooxupé e na plataforma SISMET gratuitamente.

# Centro de Validação Tecnológica do Polo de Inovação em Cafeicultura

O Centro de Validação Tecnológica do Polo de Inovação em Cafeicultura é um projeto realizado pela Cooxupé em parceria com o Instituto Federal de Educação, Ciência e Tecnologia do Sul de Minas Gerais (IFSULDEMINAS), campus Muzambinho, que busca o desenvolvimento de alternativas em relação à utilização de insumos para oferecer técnicas de manejo mais eficientes e econômicas.

Para isso, o projeto conta com 15 talhões, sendo que, atualmente, 10,5 estão sendo utilizados em testes e pesquisas, e outros 4,5 estão disponíveis para futuros projetos.

Por meio das ações, os pesquisadores envolvidos realizam testes e validações de novos produtos, técnicas de manejo e posicionamentos de produtos já existentes no mercado. Além de permitir maior integração, visando o aperfeiçoamento dos técnicos e produtores por meio de atividades práticas.

As ações do Centro de Validação Tecnológica do Polo de Inovação em Cafeicultura envolvem 13 experimentos em andamento, que contam com a participação das empresas Biomix, Agro CP, Compass Minerals, Terra de Cultivo, Biovalens, Multitecnica, Mosaic, Floema, Plant Health Care, CJ, Yara Brasil, Yara internacional e Braskem, além de cinco bolsistas do IFSULDEMINAS.



## APP Cooxupé: maior interação com o cooperado

O aplicativo da Cooxupé disponível para os celulares e outros aparelhos mobile com sistema iOS (Iphone) e Android (demais fabricantes) conta com uma nova função no Café Online, que permite a comercialização de café.

A nova proposta do recurso é facilitar as transações com agilidade, comodidade e segurança para todos os cooperados, já que por meio do sistema, o produtor tem acesso

a uma série de informações como o preço histórico do café, estoque, a posição financeira, cotação em tempo real, além de uma simulação antes de confirmar a venda.

Também é possível acessar a comercialização do Café Online pela internet, em computador, no endereço <http://www.cafeonline.cooxupe.com.br> ou pelo site da Cooxupé: <http://www.cooxupe.com.br>, clicando na opção Café Online.

# CAFÉ COM LUCRO GANHOU VERSÃO DIGITAL

***A Cooxupé promoveu, em 2020, a campanha "Café com Lucro", realizada como "CCL+ Digital", ou seja, em versão online disponível no aplicativo da cooperativa.***

Por meio do sistema, o cooperado teve acesso a uma série de informações e benefícios para adquirir defensivos, fertilizantes de solo e foliares para se preparar para a nova safra com qualidade e eficiência.

Durante a ação, os associados também tiveram o apoio dos vendedores por meio do contato online ou por telefone. A "Campanha Café com Lucro" 2020 registrou crescimento com a participação de 7.953 cooperados. Em 2019 a ação atendeu cerca de 7.600 associados.

## Campanha Prazo Safra em versão para celular

A "Campanha Prazo Safra" conta com uma versão online e que pode ser acessada pelo aplicativo da Cooxupé. O cooperado tem acesso a uma série de informações e a comodidade para aproveitar os benefícios para adquirir os insumos para a lavoura. A proposta do aplicativo possui um sistema simples e intuitivo com total segurança para o produtor realizar seus pedidos sem precisar ir ao núcleo ou loja de sua região.



## TV Indoor nos núcleos

Os núcleos da Cooxupé contam com um sistema de TV Indoor mantendo um canal de informação atualizado e dinâmico com os associados. O projeto da cooperativa possui conteúdos sincronizados, que transmitem programas técnicos, curiosidades do setor agrícola, além de informações do cooperativismo e institucionais da Cooxupé.



## Cooxupé nas mídias sociais

A Cooxupé está presente nas mídias sociais Facebook, LinkedIn, Instagram e Twitter com um importante engajamento e interações de grande alcance.

**NO TOTAL SÃO MAIS DE 83,2 MIL SEGUIDORES E MAIS DE 6 MILHÕES DE PESSOAS IMPACTADAS PELAS PUBLICAÇÕES.**

Outra ferramenta para os cooperados é o site da Cooxupé. Nele, os usuários encontram diversos tipos de dados, serviços realizados pela cooperativa, a versão digital da Folha Rural, notícias do agronegócio, entre outras informações.

# 50 ANOS

## de Folha Rural

**A Folha Rural, criada em julho de 1970, completou 50 anos de circulação em 2020 com notícias e informações para os associados, sobre os mais diversos assuntos do cooperativismo, do café, mercado e, também, de outras áreas do agronegócio.**



Em setembro de 1989, a Folha Rural passou a ser impressa no formato tabloide e conquistou por 3 anos consecutivos (1996, 1997 e 1998) o primeiro lugar como a melhor publicação entre as 63 cooperativas concorrentes em concurso promovido pela OCEMG. Com essas vitórias a Folha Rural conquistou, em definitivo, o troféu e parou de participar das edições subsequentes da premiação. Ao longo dos anos deixou de ser um informativo e veio se caracterizando mais como um jornal, passando por grandes mudanças em seu projeto gráfico e editorial, com a abertura de novas editorias como Clima, Economia, Mercado, entre outras, além de diversas reportagens ilustradas (com imagens, fotos e gráficos), incluindo as atividades da

cooperativa e “Especiais” com cooperados a fim de compartilhar experiências e novos conhecimentos. Quando criada, a FR tinha quatro páginas e, atualmente, conta com 24. Ainda acompanhando as mudanças de seu tempo, a Folha Rural ganhou mais cor, imagens e, principalmente, novo formato e diagramação, permitindo uma leitura mais 'leve'. Hoje possui tiragem de mais de 15 mil exemplares e é entregue nas propriedades dos cooperados, além dos parceiros da Cooxupé; disponibilizada no site da cooperativa; e enviada por whatsapp para os produtores associados.

# CERTIFICAÇÕES E PREMIAÇÕES



Cada vez mais, os cooperados da Cooxupé estão empenhados na produção de cafés que atendam às mais rígidas normas de certificação, com garantia de qualidade, rastreabilidade, boas práticas e sustentabilidade. Em 2020, a cooperativa registrou a

produção de 1.822.164 sacas de cafés certificados, representando um crescimento de 19,56% em relação ao ano anterior. O aumento na qualidade proporcionou um ganho de adicional de R\$ 56.612.111,99 em premiações para os produtores, uma

quantia 67,17% maior do que a recebida em 2019. Atualmente, a Cooxupé participa dos programas de cafés especiais, finos e certificados Nespresso, Rainforeste Alliance, UTZ Certified, 4C, Café Practices e CWP (Starbucks).

## Programa AAA da Nespresso faz repasse aos cooperados


Este programa beneficia os cooperados da Cooxupé da região do Cerrado Mineiro, que produzem café atendendo aos níveis de qualidade e as condições sociais e ambientais exigidas pela Nespresso.



## Premiação Padrão Illy Cooxupé contempla produtores

*A Cooxupé seguiu em 2020 com a premiação a cooperados que alcançaram o Padrão Illy de Qualidade. Desde 2016, o número de cafeicultores que investem na produção de café e se classificam nos requisitos exigidos pela Illy tem crescido ano a ano.*

A seleção para o recebimento da premiação é feita de acordo com a qualidade do café entregue na cooperativa, que também avalia a fidelidade do associado e a consistência na produção desse padrão de café. Após avaliação técnica da Cooxupé, os lotes são submetidos a aprovação da Illy, que devem atender exigências como sustentabilidade e limite máximo de resíduo (LMR).





# Pandemia



- **Desde o início da pandemia do novo coronavírus, a Cooxupé adotou medidas de prevenção, reformulou processos e implantou programas de orientação visando a segurança e o bem-estar dos cooperados, colaboradores, parceiros comerciais e demais grupos de relacionamento direto e indireto da cooperativa.**

## **CARTILHA EM PARCERIA COM ÓRGÃOS DO SETOR**

Por meio de uma parceria com a FAEMG (Federação da Agricultura e Pecuária do Estado de Minas Gerais), SENAR-MG (Serviço Nacional de Aprendizagem Rural de Minas Gerais) e os sindicatos rurais, foram distribuídas cartilhas orientando sobre os cuidados necessários nas propriedades rurais para prevenir a COVID-19.

A Cooxupé, que sempre acompanhou o cenário e seguiu as orientações das autoridades competentes, como o Ministério da Saúde, em relação ao quadro envolvendo a pandemia, procurou manter um canal de informações e orientações aos cooperados visando garantir as medidas de prevenção nos ambientes de sítios, fazendas e unidade de produção no meio rural.

## **NAS LOJAS COOXUPÉ**

O mesmo cuidado foi adotado em relação às lojas da Cooxupé que, como medida de prevenção à Covid-19, incentivou e priorizou as operações via telefone, e-mail ou WhatsApp. O atendimento presencial ocorreu somente em casos emergenciais.

Para isso, a cooperativa montou uma estrutura para manter as entregas dentro dos prazos e condições estabelecidas, mas sempre seguindo as recomendações e protocolos de segurança sanitária.

## **PLANO DE CONTINGÊNCIA**

A cooperativa desenvolveu e implantou, rapidamente, um plano de contingência que contemplou a adequação dos ambientes, redução das equipes presenciais, suspensão de viagens e de eventos, entre outras medidas para evitar aglomeração.

## **PARA COOPERADOS**

Em relação aos associados, as ações envolveram a suspensão das visitas técnicas, de eventos, palestras e da Assembleia Geral Ordinária (transferida para o mês de maio), além da intensificação dos procedimentos de higienização e instalação de recipientes com álcool gel em todas as unidades e departamentos.

## **PARA COLABORADORES**

Em relação às medidas de prevenção para os colaboradores foram determinadas a suspensão de visitas, viagens, eventos, reuniões, treinamentos, além das atividades na Assoxupé, entre outras. Nos casos dos profissionais que estavam em viagem no início do período da pandemia, foi definida uma quarentena de 14 dias após o retorno.

Para reduzir o fluxo de pessoas no ambiente de trabalho, a diretoria da Cooxupé determinou que todos os colaboradores que integram os grupos de riscos (faixa etária, doenças preexistentes ou gestantes) ficassem em casa. Neste sentido, os estagiários e menores aprendizes também foram liberados do trabalho. As medidas preventivas ainda incluíram o programa de concessão de férias e implantação do sistema “home-office”.

## **SESMT**

Os cuidados com o monitoramento envolveram as equipes do SESMT (Serviço Especializado em Engenharia de Segurança e em Medicina do Trabalho), principalmente, em relação às orientações para os colaboradores sobre o uso do álcool em gel, higienização das mãos, necessidade de distanciamento, controle dos sintomas, afastamentos, entre outras.



# covid-19

## DOAÇÕES PARA OS HOSPITAIS

Para ajudar as instituições de saúde a enfrentarem a pandemia de Covid-19, o Conselho de Administração da Cooxupé, atendendo a uma solicitação dos cooperados, aprovou a doação de R\$ 2 milhões para hospitais locais e regionais de sua área de atuação. As destinações começaram a ser entregues no dia 08 de maio de 2020.

De acordo com o planejamento, metade do valor da doação, R\$ 1 milhão, contemplou hospitais locais de cidades onde a cooperativa atua e registra volume de recebimento de café, representando um benefício para mais de 70 municípios das regiões do Sul de Minas, Cerrado Mineiro e na região do Vale do Rio Pardo no estado de São Paulo. Já a outra metade seguiu para hospitais regionais levando em consideração a atuação nas áreas de presença de cooperados da Cooxupé.

## SMC TAMBÉM FAZ DOAÇÕES

O café especial também promove solidariedade. Em uma iniciativa de cunho social, a SMC realizou doações para cinco instituições apontadas por alguns dos núcleos Cooxupé, localizados no Sul de Minas e na região do Cerrado Mineiro. O café especial une as pessoas e, por essa razão, a empresa utilizou dessa corrente para espalhar o bem e agradecer à sociedade, auxiliando a comunidade dos cooperados e cooperadas Cooxupé que, assim como cada colaborador, fazem parte dessa ação tão importante.

As instituições beneficiadas foram: Casa da Criança (em Guaxupé), Lar São Vicente (em Nova Resende), APAE (de Campos Altos), APAE (do Rio Paranaíba) e Grupo Bem Me Quer (em Monte Santo de Minas).

## OPERAÇÕES GARANTIRAM LIQUIDEZ AOS COOPERADOS

A rotina da Cooxupé passou por adequações por conta da Covid-19, mas o trabalho da cooperativa continuou acontecendo dentro da normalidade, principalmente, porque no mês de maio de 2020 teve início o período da colheita do café.

Assim, diante de todo o contexto da economia mundial, o trabalho da Cooxupé seguiu constantemente em garantir a liquidez diária aos cooperados. Neste período, a diretoria participou de reuniões por videoconferência, juntamente com lideranças da OCB (Organização das Cooperativas Brasileiras) e de outras cooperativas do país, com a ministra da Agricultura, Tereza Cristina, apresentando as reivindicações e necessidades do setor.

Para auxiliar na colheita, a cooperativa orientou os produtores sobre a legislação e as normas de proteção da Covid-19 para que a safra acontecesse normalmente e a saúde de todos fosse protegida.

Devido à quarentena, algumas operações mudaram o formato como, por exemplo, o funcionamento do Complexo Industrial e de Armazenagem Japy, mas as exportações da cooperativa ocorreram dentro da normalidade.



# CORONAVÍRUS

## COMO SE PREVENIR?



## MOVIMENTAÇÃO NOS ARMAZÉNS

Os núcleos da Cooxupé registraram um aumento no volume do recebimento de cafés durante o mês de julho de 2020, que chegaram a registrar uma média entre 95 mil e 96 mil sacas por dia. Diante dessa movimentação e em razão do cenário provocado pela pandemia, os armazéns adotaram protocolos de prevenção para garantir a segurança dos funcionários, motoristas e cooperados, incluindo a utilização de máscaras e de luvas especiais pelos responsáveis por manusear diretamente o café com higienização após cada operação, além da disponibilização de álcool em gel.

## MOTORISTAS

Os cuidados também foram adotados junto aos transportadores e cooperados, que são orientados a utilizarem máscaras e a permanecerem dentro das cabines dos veículos durante o descarregamento de cargas para evitar aglomerações.

## COLHEITA

O cenário da pandemia da Covid-19 trouxe uma nova realidade aos produtores e trabalhadores nas propriedades agrícolas e nas lavouras. O trabalho contou com alguns cuidados e adoção de novos hábitos para preservar a saúde de todos e evitar a propagação do vírus. A ação foi importante porque Minas Gerais é o maior estado produtor de café do Brasil e recebe inúmeros trabalhadores no período da safra de café. Assim, a Cooxupé orientou e divulgou intensamente, entre os proprietários e cooperados, importantes dicas e recomendações específicas para o tempo da colheita de organizações como a FAEMG, SENAR, sindicatos e do Departamento de Desenvolvimento Técnico da Cooxupé, que seguiram normas e condutas difundidas por órgãos oficiais como OMS (Organização Mundial da Saúde), Anvisa (Agência Nacional de Vigilância Sanitária), Ministério da Saúde e Ministério da Economia.

## FIM DA SAFRA SEM CASOS

Mesmo diante desta crise sanitária, a colheita cafeeira na Cooxupé, que começou pouco mais de um mês depois da chegada da Covid-19 ao Brasil, não foi interrompida. A cooperativa finalizou a safra em sua área de ação sem o registro de casos da doença. Mesmo com a pandemia e com menos trabalhadores, a colheita dos cooperados ocorreu dentro do tempo previsto. O processo pós-colheita também seguiu de maneira adaptada e sem intercorrências. Depois de colhido, a entrega do café para a Cooxupé ocorreu de maneira segura.



## DESENVOLVIMENTO TÉCNICO



## A SERVIÇO DO COOPERADO

O associado da Cooxupé tem à disposição engenheiros agrônomos e técnicos agrícolas para prestarem serviços gratuitos e, assim, melhorar ainda mais o desempenho da lavoura e da propriedade por meio da assistência técnica. Anualmente são realizadas diversas atividades com as famílias cooperadas para levar mais informação e eficiência no campo. Em 2020, por conta da pandemia do novo coronavírus, muitas atividades presenciais foram adiadas, obedecendo aos protocolos estabelecidos pelas autoridades. Mesmo assim, de maneira adaptada, a Cooxupé não deixou de atender as necessidades dos cooperados.

**EM 2020, OS PROFISSIONAIS  
DA COOPERATIVA REALIZARAM  
89.367 ATENDIMENTOS.**

### EVENTOS ASSISTÊNCIA TÉCNICA - 2020

#### ATENDIMENTOS

<i>Atendimentos grupais</i>	<i>Quantidade eventos grupais</i>			<i>Participantes</i>		
	2020	2019	<i>Variação</i>	2020	2019	<i>Variação</i>
Dia de Campo	6	70	-91,43%	158	2.788	-94,33%
Treinamento	314	313	-0,32%	3.021	3.965	-23,81%
Palestra	50	168	-70,24%	1.824	10.612	-82,81%
Escolar	0	3	-100,00%	0	71	-100,00%
Dias de Conhecimento	0	16	-100,00%	0	11.455	-100,00%
Fazendinha Femagri	1	1	0,00%	23.096	20.377	13,34%
Live Cafés Especiais	3	0		10.928	0	
Live Café e Clima	1	0		7.522	0	
<b>SUB TOTAL</b>	<b>375</b>	<b>571</b>	<b>-34,33%</b>	<b>46.549</b>	<b>49.268</b>	<b>-5,52%</b>

<i>Total de atendimentos através de visitas no campo</i>	2020	2019	<i>Variação</i>
<b>SUB TOTAL</b>	<b>30.088</b>	<b>28.877</b>	<b>4,19%</b>
<i>Total de atendimento no núcleo</i>	2020	2019	<i>Variação</i>
<b>SUB TOTAL</b>	<b>12.730</b>	<b>15.256</b>	<b>-16,56%</b>
<i>Total de atendimentos</i>	2020	2019	<i>Variação</i>
<b>TOTAL</b>	<b>89.367</b>	<b>93.401</b>	<b>-2,98%</b>

<b>RECEITUÁRIOS EMITIDOS</b>	2020	2019	<i>Variação</i>
<b>TOTAL</b>	<b>66.698</b>	<b>70.449</b>	<b>-5,32%</b>

<b>EMBALAGENS VAZIAS RECEBIDAS</b>	2020	2019	<i>Variação</i>
<b>TOTAL</b>	<b>84.765</b>	<b>84.385</b>	<b>0,45%</b>

# BENEFÍCIOS

<b>1 - Destinação das Sobras para Integralização de Cotas de Capital</b>	<b>Nº de Cooperados</b>	<b>Valor em R\$</b>
10% das sobras ano 2020 - Integralização na conta capital conforme Art. 66 do estatuto social	14.565	26.765.758
<b>2 - Destinação das Sobras para Pagamento em Espécie</b>	<b>Nº de Cooperados</b>	<b>Valor em R\$</b>
10% das sobras ano 2020 para distribuição em espécie conforme Art.66 §2º do estatuto social	14.565	26.765.758
20% das sobras ano 2020 à disposição da AGO (recomendação do Conselho de Administração)	14.565	53.531.517
<b>Total</b>		<b>80.297.275</b>
<b>3 - Pagamento do PRCI - Programa de Restituição de Capital por Idade</b>	<b>Nº de Cooperados</b>	<b>Valor em R\$</b>
	1.073	6.410.265
<b>4 - Pagamento de Programas de Qualidade de Café</b>	<b>Nº de Cooperados</b>	<b>Valor em R\$</b>
Programa de Qualidade Nespresso	2.855	45.642.184
Programa de Qualidade UTZ	288	20.221.957
Programa de Qualidade Illy	124	2.829.660
Programa de Qualidade de cafés especiais	395	7.509.566
<b>Total</b>		<b>76.203.367</b>
<b>5 - Bônus por Pontualidade de Pagamentos</b>	<b>Nº de Cooperados</b>	<b>Valor em R\$</b>
	10.544	18.849.098
<b>Total geral</b>		<b>208.525.763</b>



# RESULTADOS

---



Concluindo este relatório, apresentamos à Assembleia Geral Ordinária as destinações de acordo com o estatuto social da Cooxupé e a Lei nº 5.764/71, a serem deduzidas da sobra líquida do exercício, esta no montante de R\$ 325.107.915 (trezentos e vinte e cinco milhões, cento e sete mil e novecentos e quinze reais), da seguinte forma:

#### Destinações Diretas

**a) R\$ 35.120.768** (trinta e cinco milhões, cento e vinte mil e setecentos e sessenta e oito reais) equivalentes ao lucro líquido com não cooperados, ajustado pela realização de reserva de reavaliação, apropriados diretamente ao rates;

**b) R\$ 22.329.567** (vinte e dois milhões, trezentos e vinte e nove mil e quinhentos e sessenta e sete reais) apropriados à reserva de desenvolvimento.

Após estas destinações diretas, restam R\$ 267.657.580 (duzentos e sessenta e sete milhões, seiscentos e cinquenta e sete mil e quinhentos e oitenta reais) para serem destinados conforme disposições estatutárias, da seguinte forma:

#### Destinações Estatutárias

**a) R\$ 80.297.273** (oitenta milhões, duzentos e noventa e sete mil e duzentos e setenta e três reais), ou 30%, à reserva legal;

**b) R\$ 40.148.637** (quarenta milhões, cento e quarenta e oito mil e seiscentos e trinta e sete reais), ou 15%, ao RATES;

**c) R\$ 40.148.637** (quarenta milhões, cento e quarenta e oito mil e seiscentos e trinta e sete reais), ou 15%, à reserva de desenvolvimento;

**d) R\$ 26.765.758** (vinte e seis milhões, setecentos e sessenta e cinco mil e setecentos e cinquenta e oito reais), ou 10%, à conta capital social;

**e) R\$ 26.765.758** (vinte e seis milhões, setecentos e sessenta e cinco mil e setecentos e cinquenta e oito reais), ou 10%, cujo numerário será distribuído aos cooperados.

Após estas destinações estatutárias, sobram à Assembleia Geral Ordinária R\$ 53.531.517 (cinquenta e três milhões, quinhentos e trinta e um mil e quinhentos e dezessete reais), ou 20%, para que a mesma delibere quanto à sua destinação.

O Conselho de administração recomenda à Assembleia Geral Ordinária que destine R\$ 53.531.517 (cinquenta e três milhões, quinhentos e trinta e um mil e quinhentos e dezessete reais), ou 20%, à distribuição em espécie aos cooperados.

# SOCIOAMBIENTAL

---



RELATÓRIO 2020|19  
GESTÃO, SOCIOAMBIENTAL E  
DEMONSTRAÇÕES FINANCEIRAS

Em 31 de dezembro de 2020 e de 2019, acompanhados dos  
pareceres dos auditores independentes e Conselho Fiscal.







# VISITAS 2020

# HESKEL GABBAY:

## pioneiro na importação do café diretamente da Cooxupé



*Heskel Gabbay, que vive em Milão, foi o primeiro a importar café diretamente da Cooxupé em 1966.*

No dia 11 de fevereiro de 2020, os representantes da empresa italiana Gabesco Italia S.R.L., Heskel Gabbay e Mark Shamash, estiveram na matriz da Cooxupé, em Guaxupé. Eles foram recepcionados pela diretoria e superintendência comercial e conheceram de perto a estrutura e o trabalho da cooperativa como as instalações do laboratório de Classificação e do Complexo Japy e a FEMAGRI.

## Presidente da Oracle Brasil na 19ª FEMAGRI

No dia 13 de fevereiro de 2020, o presidente da Oracle Brasil, Rodrigo Galvão, visitou a 19ª FEMAGRI e foi recepcionado pela diretoria da Cooxupé. Ele conheceu as novidades da feira, como os cooperados estão tendo acesso às tecnologias para aprimorar a produção de café e como o avanço digital está transformando a prática da cafeicultura na área de ação da cooperativa. Também visitou o NEA - Núcleo de Educação Ambiental, onde plantou uma muda de árvore.



# JUNTO COM OS COOPERADOS

O presidente da Cooxupé, Carlos Augusto Rodrigues de Melo, e o vice-presidente, Osvaldo Bachião Filho, visitaram algumas unidades para acompanhar as obras e os trabalhos realizados em cada município. Em Campos Gerais, os membros da diretoria visitaram as obras de melhoria na loja e, em Patrocínio, acompanharam o andamento do serviço de terraplanagem no terreno onde será construído um novo armazém. As visitas também ocorreram nas lojas das cidades de Alfenas, Araguari, Serra do Salitre e Rio Paranaíba.

***Na oportunidade, se reuniram com os cooperados para um bate-papo e realizaram uma apresentação reforçando a missão da empresa em promover o desenvolvimento sustentável do associado.***

***Visita da Diretoria - Campos Gerais***



***Visita da Diretoria - Serra do Salitre***



***Visita da Diretoria - Rio Paranaíba***



# ENCONTRO COOPERATIVISTA

A Cooxupé e o Sistema Faemg/Senar Minas receberam, nos dias 15 e 16 de janeiro de 2020, gerentes regionais, instrutores, mobilizadores do Serviço Nacional de Aprendizagem Rural (Minas Gerais) e equipe da cooperativa para um encontro sobre cooperativismo e o que este movimento representa para o Brasil e para o mundo. O evento contou com a

presença do coordenador de Formação Profissional do Senar Minas, Luiz Ronilson Araújo Paiva, do professor titular aposentado da FEA/USP, Sigismundo Bialoskorski Neto, e do ex-ministro da agricultura, Roberto Rodrigues. O grupo de instrutores e mobilizadores também realizou uma visita técnica na Cooxupé.



## CDPC PROPÕE REESTRUTURAÇÃO DA OIC



O CDPC (Conselho Deliberativo da Política do Café), composto por representantes do setor privado e do Governo Federal, definiu durante reunião, realizada no dia 13 de março, em Brasília (DF), a apresentação da proposta de reestruturação da OIC (Organização Internacional do Café). A Cooxupé esteve presente.

De acordo com os debates no CDPC, é necessária uma reestruturação na organização visando uma maior efetividade nas ações, principalmente, em relação aos países exportadores como o Brasil.

# FEMAG

## Oportunidades de negócios e difusão de informações aos cooperados

O aumento do preço físico do café permitiu aos cooperados mais oportunidades de bons negócios e acesso a tecnologias e lançamentos para a mecanização das lavouras.

Esse cenário foi possível porque o produtor pode optar pela trava de café como pagamento de suas aquisições durante a Feira. No entanto, mais do que gerar novas

e boas condições de negócios, a FEMAGRI vem se consolidando como uma importante ferramenta para o cooperado da Cooxupé adquirir novos conhecimentos e, assim, aprimorar os processos de gestão da propriedade para ganhar mais eficiência e conseguir reduzir os custos.



# R


A FEMAGRI 2020, realizada entre os dias 12 e 14 de fevereiro de 2020, recebeu mais de 32 mil visitantes, com a geração de 11,2 mil orçamentos.




## 5ª FEIRA DO CERRADO RECEBE 4,4 MIL VISITANTES

A 5ª Feira do Cerrado da Cooxupé superou o número de público em relação às quatro edições já realizadas. Em 2020 foi sediada no núcleo da cooperativa em Monte Carmelo, durante os dias 11 e 12 de março, recebendo 4,4 mil visitantes (a expectativa era de 3,5 mil). Foram gerados mais de 1,4 mil orçamentos.

A Feira do Cerrado 2020 contou com a presença de cerca de 70 expositores que apresentaram diversas soluções e alternativas para pequenos, médios e grandes produtores de café do Triângulo Mineiro e do Alto Paranaíba.



# 2º FÓRUM CAFÉ E CLIMA É REALIZADO DE FORMA ONLINE



O 2º Fórum Técnico Café e Clima, promovido pela Cooxupé, aconteceu no dia 06 de outubro de 2020, com transmissão pelo canal no Youtube, em virtude do cenário da pandemia de Covid-19.

O evento contou com a presença de Éder Ribeiro dos Santos, Coordenador do Departamento de Geoprocessamento da Cooxupé; do engenheiro agrônomo e professor doutor José Donizeti Alves, da UFLA (Universidade Federal de Lavras); do engenheiro agrônomo e professor doutor Paulo César Sentelhas (Esalq/USP); e do agrônomo, consultor e produtor de café Guy Carvalho, que abordaram as questões relacionadas à severidade do clima em 2020 e como os danos à planta podem impactar o rendimento da safra de 2021.

A análise foi baseada no fato destas regiões cafeeiras terem ficado por um longo período sem a ocorrência de chuvas suficientes para manter a disponibilidade de água armazenada no solo aliada à ocorrência de altas temperaturas que agravaram ainda mais o quadro de depauperamento dos cafezais.

## CONVÊNIO COM O SISTEMA FAEMG/SENAR MINAS É RENOVADO

A Cooxupé renovou o convênio com o Sistema Faemg/Senar Minas para a realização de cursos de aperfeiçoamento para os cooperados e equipes da cooperativa em 2020. O documento foi assinado no dia 13 de fevereiro, durante a FEMAGRI, em Guaxupé.

A parceria entre a Cooxupé e o Sistema Faemg/Senar Minas tem como objetivo levar conhecimento ao homem do campo. Desde o primeiro convênio, efetivado em 2011, foram realizados 4.947 cursos e capacitadas mais de 26 mil pessoas.

**Em 2020, por meio da parceria, foram realizados 314 cursos de capacitação atendendo 3.021 participantes. Além disso, o programa Café + Forte, que oferece suporte na gestão da propriedade rural, durante a safra 2019/2020, atendeu 95 produtores, sendo 27 localizados na região do Cerrado Mineiro e 68 situados na região do Sul de Minas.**

# NEA

## NÚCLEO DE EDUCAÇÃO AMBIENTAL: VALORIZAÇÃO DA NATUREZA

Em atividade desde 2013, o NEA possui um viveiro com capacidade de produção de até 40 mil mudas por ano de espécies nativas como copaíba, chá-chai, dedaleiro, monjoleiro, ipê do cerrado, jatobá, pau d'álho, óleo branco, jenipapo e jequitibá, entre outras, que são destinadas aos programas de recuperação de nascentes e programas ambientais desenvolvidos em parceria com ONGs e escolas da região de atuação da Cooxupé.



**EM 2020, AS ATIVIDADES PRESENCIAIS COM ESTUDANTES E PROFESSORES FORAM ADIADAS POR CONTA DA PANDEMIA DA COVID-19.**

## Projeto Minas D'Água

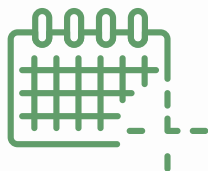
Com o objetivo de promover a recuperação e preservação de mata ciliar e de fragmentos florestais, o projeto Minas D'Água, implantado pela Cooxupé, já recuperou, preserva e protege mais de 425 hectares remanescentes de Mata Atlântica. Este trabalho, que conta com a parceria das empresas Mother Parkers, Coffee America e Balcoffee, faz a restauração das APPs localizadas na cabeceira da bacia do Rio Guaxupé, que

abastece os habitantes da cidade, por meio da revitalização de nascentes e matas ciliares nas propriedades rurais da área.

**Até o momento, 131 produtores rurais da região de atuação da cooperativa foram atendidos e receberam materiais e apoio do projeto. O volume de mourões fornecido é suficiente para cerca de 126 km lineares.**








# “DIA C” DOAÇÃO PARA ENTIDADES ASSISTENCIAIS

A Cooxupé arrecadou mais de 500 litros de leite durante a campanha do "Dia C", uma forma de celebrar o Dia de Cooperar. A arrecadação envolveu funcionários e diretoria das unidades da matriz, Japy, Torrefação e Centro de Distribuição durante o mês de julho de 2020.

O volume arrecadado foi doado para a Vila Frederico Ozanam, instituição de longa permanência para idosos sem fins lucrativos, localizada em Guaxupé.

O núcleo da Cooxupé, em São José do Rio Pardo (SP), também realizou uma ação em parceria com Sicred, Sicoob Agrocredi e Unimed, arrecadando leite para instituições do município.



# DIA DE COOPERATIVAR

***O Dia de Cooperativar reúne todos os departamentos, núcleos e unidades da Cooxupé para debater as metas, objetivos e desafios da cooperativa promovendo o alinhamento entre as equipes.***

O encontro, implementado pelo setor de Recursos Humanos em 2018 e que faz parte do calendário anual, em virtude do cenário de prevenção à Covid-19 foi realizado por meio de videoconferência, no dia 27 de maio, utilizando a plataforma de ensino à distância da Cooxupé. Na ocasião, o presidente, Carlos Augusto Rodrigues de Melo, e o vice-presidente, Osvaldo Bachião Filho, destacaram a importância do empenho de todos os membros para manter as atividades e o atendimento aos cooperados de maneira segura e eficiente. O Dia de Cooperativar também contou com as considerações dos representantes das demais equipes e departamentos.



## Programa de Desenvolvimento em Gestão e Educação Cooperativista

O Programa de Desenvolvimento em Gestão e Educação Cooperativista da Cooxupé é realizado para promover um aprendizado prático e dinâmico por meio de aulas, palestras, visitas técnicas e estudos de caso, com o objetivo de integrar produtores com a estrutura administrativa e de gestão da cooperativa.

O curso é ministrado por professores da FUNDACE (Fundação para Pesquisa e Desenvolvimento da Administração, Contabilidade e

Economia) da FEA-USP (Faculdade de Economia e Administração da Universidade de São Paulo). Ao participar do programa, o cooperado se capacita nas áreas de cooperativismo e gestão de cooperativas, negócios e agronegócio, além do desenvolvimento pessoal envolvendo gestão, liderança e relacionamento social.

**ATUALMENTE, O PROGRAMA DE DESENVOLVIMENTO EM GESTÃO E EDUCAÇÃO COOPERATIVISTA CONTA COM A PARTICIPAÇÃO DE 43 COOPERADOS E COOPERADAS. EM 2020, DEVIDO AO CENÁRIO PROVOCADO PELA PANDEMIA DA COVID-19, FORAM REALIZADOS DOIS ENCONTROS PRESENCIAIS.**



# WEBINARES PROPORCIONAM DEBATES E DIFUSÃO DE CONTEÚDOS



## SISTEMA OCEMG

O webinar "Cenários e oportunidades para o café brasileiro: o papel das cooperativas", promovido pelo Sistema OCEMG, foi transmitido via Youtube no dia 15 de maio de 2020.

Durante o evento, que teve o presidente da Cooxupé, Carlos Augusto Rodrigues de Melo, como um dos palestrantes, foi debatido o papel das cooperativas no cenário produtivo. O webinar também contou com a presença de Alexandre Gatti Lages (Superintendente do Sistema OCEMG), de Áurea Helena (professora associada da FDC - Fundação Dom Cabral), e de Marco Valério, presidente da Cocatrel e Coccamig.

## BOAS PRÁTICAS NO PROCESSAMENTO DO CAFÉ

O capricho e as boas práticas no processamento do café, fundamentais para alcançar e manter as características e padrões necessários para a classificação de "especial", foram abordados pelo professor Flávio Borém (UFLA - Universidade Federal de Lavras), durante videoconferência destinada aos cooperados, organizada pela Cooxupé, no mês de junho de 2020. A iniciativa teve o objetivo de estimular e auxiliar os produtores no processo da produção de cafés especiais, proporcionando melhor qualidade na safra e no gerenciamento da propriedade, além de maior rentabilidade.

## ABAG DEBATEU OS DESAFIOS DA PRODUÇÃO AGRÍCOLA EM TEMPOS DE PANDEMIA

A ABAG (Associação Brasileira do Agronegócio) promoveu, em 15 de junho de 2020, o webinar "Agro: Dentro da Porteira - desafios da produção agrícola nacional em tempos de pandemia".

No evento online, o presidente da cooperativa, Carlos Augusto Rodrigues de Melo, afirmou que a digitalização será a grande mudança após a pandemia.

O webinar também contou com a presença de André Guillaumon (presidente da BrasilAgro), da pecuarista Carmen Perez e de Marcelo Brito (presidente da ABAG).

## WEBINAR DO CNC DEBATEU COLHEITA 2020

O encontro online "Funcafé e colheita 2020 em Minas Gerais e São Paulo", realizado no mês de julho de 2020, pelo Conselho Nacional do Café (CNC) e pela Empresa de Assistência Técnica e Extensão Rural do Estado de Minas Gerais (EMATER-MG), contou com a presença do presidente da Cooxupé, Carlos Augusto Rodrigues de Melo, que apresentou um cenário positivo para os produtores, mesmo no período da pandemia da Covid-19, em relação às negociações do café no mercado futuro. O evento também contou com a participação do vice-governador de Minas, Paulo Brant; do presidente da Emater (MG), Gustavo Laterza; do presidente executivo do CNC, Silas Brasileiro; além de outros representantes de cooperativas e entidades ligadas ao café.

## TOP COOPERS AGRO

A websérie "Top Coopers Agro - Líderes do Cooperativismo", realizada pela Revista MundoCoop em setembro de 2020, abordou o tema "Gestão do Agronegócio na perspectiva dos Presidentes das Maiores Cooperativas do Brasil".

Durante o encontro, o presidente da cooperativa, Carlos Augusto Rodrigues de Melo, destacou a projeção de crescimento mundial do consumo de café e o potencial do mercado asiático nesta questão de café.

O evento, transmitido em formato online, contou também com a participação de Dilvo Grolli (presidente da Coopavel), Fábio Torreta (CEO Brasil - UPL) e de José Luiz Tejon como mediador.

### ENCONTRO NACIONAL MULHERES COOPERATIVISTAS

O Encontro Nacional das Mulheres Cooperativistas, realizado de forma virtual pelo Grupo Conecta, entre os dias 29 e 30 de setembro de 2020, abordou temas como superação e resiliência, sucessão familiar, gestão financeira da propriedade e as perspectivas para o agronegócio no cenário político e econômico.

O presidente da Cooxupé, Carlos Augusto Rodrigues de Melo, integrou o painel “Cooperativas Transformando o Campo”, que discutiu a importância do movimento cooperativista para o desenvolvimento do agro no Brasil. O debate também contou com demais representantes do setor.

### ENCOFFEE 2020

O Encontro de Gestão dos Cafeicultores aconteceu de forma virtual, entre os dias 20 e 21 de outubro, abordando temas como gestão, mercado internacional de café, a cafeicultura 4.0, a denominação de origem como diferencial, novas tecnologias na cafeicultura, além das tendências de consumo no Brasil e no mundo e o cenário econômico pós-pandemia.

O evento, que contou com analistas de mercado, representantes de cooperativas e economistas, teve a participação do presidente da Cooxupé, Carlos Augusto Rodrigues de Melo, no painel “Tendências do consumo de café no Brasil e no mundo”.

### SEMANA INTERNACIONAL DO CAFÉ

A Cooxupé participou da edição 2020 da SIC (Semana Internacional do Café), realizada entre os dias 18 e 20 de novembro, no formato 100% online por meio de plataforma digital exclusiva.

A cooperativa esteve presente por meio de um estande virtual, com apresentação de vídeos e materiais disponibilizados sobre as linhas de café produzidas e sobre a SMC Specialty Coffees.

O presidente da Cooxupé, Carlos Augusto Rodrigues de Melo, participou do painel “Política para o setor cafeeiro”, promovido pela Frente Parlamentar do Café, e do painel Agro 360, organizado pelo canal Terra Viva, que abordou o cenário sobre a produção do café.

Já o superintendente comercial da Cooxupé, Lúcio Araújo Dias, participou do painel “Comercialização de café: mercado futuro e exportação”, que também teve a presença de representantes do Itaú BBA, Rabobank Brasil e BSCA.

● **DIANTE DO CENÁRIO PROVOCADO PELA PANDEMIA DA COVID-19, O ANO DE 2020 FOI MARCADO PELA REALIZAÇÃO DE DIVERSOS WEBINARES, MANTENDO DEBATES, DIFUSÃO DE CONTEÚDOS E NOVOS CONHECIMENTOS PARA TODA CADEIA DO CAFÉ. A COOXUPÉ PARTICIPOU DE VÁRIOS DELES.**



# TRATAMENTO DE EFLUENTES LÍQUIDOS E ATMOSFÉRICOS

## Pesquisa de satisfação do cooperado

Foi realizada no mês de novembro a pesquisa de satisfação junto aos cooperados para conhecer a opinião deles sobre o trabalho desenvolvido pela Cooxupé. Em 2020, os produtores contaram com a possibilidade de responder de forma virtual por meio do site e pelo WhatsApp.



**PESQUISA DE SATISFAÇÃO**

**Cooperado, agora está na hora de colher sua opinião!**

Ajude-nos a melhorar a nossa Cooperativa. Você pode responder à pesquisa de 3 formas:

- Retirando o formulário na loja.
- No site: [www.pesquisacooxupe2020.com.br](http://www.pesquisacooxupe2020.com.br)
- Via whatsapp
  - Acesse o link: [bit.ly/cooxupe2020](https://bit.ly/cooxupe2020)
  - Leve o QR Code

Imagem: **FACTUAL** | **cooxupé**

A Cooxupé mantém programas e projetos com o objetivo de orientar e promover a destinação correta dos resíduos sólidos e líquidos, realizados por uma empresa especializada, em suas unidades e oficinas.

A cooperativa possui Estações Compactas para Tratamento do Esgoto (ECTEs) instaladas na matriz, no Complexo Industrial Japy e nas unidades em Monte Carmelo, Campestre, Carmo do Rio Claro, Rio Paranaíba, Alpinópolis, Cabo Verde e São José do Rio Pardo, que devolvem a água em condições adequadas ao meio ambiente, além do laboratório que possui um sistema lavador de gases para o tratamento dos efluentes atmosféricos.

As oficinas mecânicas e pistas de abastecimento de máquinas contam com caixas separadoras de água e óleo (CSAO) para o tratamento do efluente líquido oleoso gerado.

**EM 2020 FORAM  
RECOLHIDOS 84.765 QUILOS  
DE EMBALAGENS VAZIAS.**

## Coleta de Embalagens Vazias



Os núcleos da Cooxupé realizam ações para arrecadar embalagens vazias de defensivos utilizados pelos cooperados, a fim de dar o destino correto para esses materiais. Por meio dessa ação, a cooperativa preserva o meio ambiente com o descarte adequado dessas embalagens.

# Jovem Aprendiz


O Programa Jovem Aprendiz da Cooxupé, que tem o objetivo de dar a oportunidade de aprendizado teórico e prático sobre o trabalho em uma grande empresa, **contou com a participação de 44 jovens, com idade entre 14 e 20 anos, em 2020.** O projeto, realizado em parceria com o Sistema OCEMG/SESCOOP-MG, também é uma oportunidade de ajudar os adolescentes na busca pelo primeiro emprego.

# Programa de Estágio


A Cooxupé, por meio de seu programa de estágio, contou com 48 estudantes, em 2020, que tiveram a oportunidade de vivenciar os conteúdos abordados nos cursos técnicos e de ensino superior em um ambiente corporativo, nos departamentos: Classificação, Complexo Industrial Japy, Núcleo de Educação Ambiental, Desenvolvimento Técnico, Laboratório de Análises, Captações e Mercado Futuro, Controle de Qualidade, Marketing e Projetos, SMC, Tecnologia da Informação, Núcleo O1, Mercado Interno, Filial São José do Rio Pardo, Torrefação, Projetos e Obras. Todas as oportunidades de estágio são disponibilizadas aos interessados no site da cooperativa.

# Programa Sangue Bom

Com este programa, a cooperativa estimula seus colaboradores a auxiliarem os bancos de sangue para salvar vidas. 50 pessoas aderiram à ação em 2020, que foi realizada no Hemocentro de Alfenas. Para atender aos intervalos necessários para doação, o programa ocorre, normalmente, três vezes ao ano, mas em virtude da pandemia, a ação foi realizada somente no mês de janeiro.



Colaboradores



## Programa de Gestantes

O Programa de Atendimento à Gestante, organizado pela Cooxupé, busca oferecer apoio e difundir informações às colaboradoras e seus cônjuges durante esse momento importante da vida da mulher e do casal.

As gestantes cadastradas participam de palestras e eventos promovidos pela Unimed; recebem o Manual Mamãe Informada e um kit maternidade com fraldas, bolsa, medicamentos, entre outros produtos.

**EM 2020, 43 GESTANTES RECEBERAM O MANUAL MAMÃE INFORMADA E O KIT MATERNIDADE FOI ENTREGUE PARA 91 PARTICIPANTES DO PROGRAMA.**

## BOLSAS DE ESTUDO

Neste programa, a Cooxupé contribui com o aperfeiçoamento de seus colaboradores, estimulando a participação em cursos de idiomas, graduação e pós-graduação/MBA.

Em 2020, o programa beneficiou 85 colaboradores, sendo 36 bolsas para cursos de idiomas, 40 auxílios para a formação em cursos superiores de graduação e outras 9 para a continuidade dos estudos e capacitação técnica por meio de pós-graduação ou cursos de MBA.





# ASSOXUPÉ



Com o SESMT (Serviço Especializado em Engenharia de Segurança e em Medicina do Trabalho) e a CIPA (Comissão Interna de Prevenção de Acidentes), a cooperativa busca a melhoria contínua na prevenção de acidentes e cuidados com a saúde de todos seus colaboradores. Assim, entre os dias 23 e 27 de novembro de 2020, foi realizada a SIPAT (Semana Interna de Prevenção a Acidentes de Trabalho) de forma adaptada por conta da COVID-19. A Semana foi

divulgada em uma edição especial do jornal Coisa Nossa com foco total nas atividades desenvolvidas, abordando temas como Coronavírus, Diálogos Periódicos de Segurança e Estratégia, Aids, Acidentes e Incidentes, Ergonomia, Proteção das Vias Respiratórias, Comportamento Seguro. Além disso, todos os colaboradores tiveram a oportunidade de responder a um Quiz com perguntas sobre os temas tratados, concorrendo a prêmios.


***A Assoxupé (Associação dos Funcionários da Cooxupé) é um centro de lazer destinado aos colaboradores e seus familiares. O local conta com uma infraestrutura completa que inclui quadras poliesportivas, academia, aulas de zumba e quiosques, além de um salão social que recebe eventos oficiais da cooperativa e festas promovidas pelos próprios associados.***

***Em 2020, no mês de fevereiro, aconteceram 11 jogos amistosos entre setores e equipes visitantes, com destaque para a disputa da Assoxupé sub 35 e Assoxupé sub 40. Em março, a Associação também realizou a “Festa Dia das Mulheres”, em comemoração ao Dia Internacional das Mulheres, que contou com a presença das colaboradoras da Cooxupé. Logo depois, as atividades foram adiadas por conta da pandemia.***








# FINANCEIRO



## RELATÓRIO 2020/19 GESTÃO, SOCIOAMBIENTAL E DEMONSTRAÇÕES FINANCEIRAS

Em 31 de dezembro de 2020 e de 2019, acompanhados dos pareceres dos auditores independentes e Conselho Fiscal.



	Controladora - Cooopé				Consolidado					
	31 de Dezembro de 2020		31 de Dezembro de 2019		31 de Dezembro de 2020		31 de Dezembro de 2019			
	Valor (R\$)	% RL	% FPB	% RL	Valor (R\$)	% RL	% FPB	Valor (R\$)	% RL	% FPB
<b>Balancos Sociais</b>										
<b>1 - Base de calculo</b>										
Ingresso liquido de ato cooperativo e receita liquida de ato não - cooperativo (RL)	4.941.114.730			4.133.655.419			5.030.603.223	4.197.241.786		
Socializacao antes do imposto de renda e da contribuicao social (RC)	311.612.757			145.838.280			314.497.415	148.035.803		
Credito presumido de IPI liquido	189.437.763			172.520.206			191.513.736	253.567.463		
Remuneracao bruta de retas colaboracoes, terceirizados e autonomos (FPB)								174.252.863		
<b>2 - Indicadores sociais internos - (Investimentos e gastos com colaboradores e terceiros)</b>										
Remuneracao bruta de retas - colaboradores	119.655.141	2,42%	63,16%	103.703.586	2,51%	30,11%	121.606.544	105.297.594	2,42%	63,30%
Remuneracao bruta de retas - terceirizados e autonomos	50.689.526	1,03%	26,76%	53.363.544	1,29%	30,93%	50.691.839	53.364.829	1,27%	28,47%
Remuneracao bruta de retas - fundo de garantia por tempo de servico (FGTS)	12.395.244	0,25%	6,54%	9.902.300	0,24%	5,74%	12.514.824	10.011.369	0,24%	5,75%
Remuneracao bruta de retas - administradores	6.697.852	0,14%	3,54%	5.550.777	0,13%	3,22%	6.700.530	5.579.071	0,13%	3,20%
<b>Sub total</b>	<b>189.437.763</b>	<b>3,83%</b>	<b>100,00%</b>	<b>172.520.206</b>	<b>4,17%</b>	<b>100,00%</b>	<b>191.513.736</b>	<b>174.252.863</b>	<b>4,15%</b>	<b>100,00%</b>
Saude	9.149.637	0,19%	4,83%	8.584.900	0,21%	4,98%	9.330.387	8.728.016	0,21%	5,01%
Alimentacao	7.098.657	0,14%	3,75%	6.389.495	0,15%	3,70%	7.154.191	8.419.960	0,16%	3,68%
Auxilio no transporte de colaboradores	2.174.015	0,04%	1,15%	1.788.042	0,04%	1,04%	2.191.392	1.800.537	0,04%	1,03%
Beneficio de aposentadoria	2.188.859	0,04%	1,15%	2.099.165	0,05%	1,22%	2.379.809	2.130.173	0,05%	1,22%
Outros investimentos e gastos com colaboradores	541.008	0,01%	0,29%	423.215	0,01%	0,25%	542.508	424.655	0,01%	0,24%
Uniformes	484.024	0,01%	0,26%	842.649	0,02%	0,49%	480.448	850.076	0,02%	0,49%
Capacitacao e desenvolvimento profissional	137.502	0,00%	0,07%	393.543	0,01%	0,23%	145.332	398.174	0,01%	0,23%
Seguranca e medicina do trabalho	1.425.677	0,03%	0,75%	1.058.905	0,03%	0,61%	1.433.420	1.067.020	0,03%	0,61%
Cultura e Lazer	462.157	0,01%	0,24%	582.087	0,01%	0,34%	473.316	592.118	0,01%	0,34%
Seguro de Vida em Grupo	584.445	0,01%	0,31%	503.191	0,01%	0,29%	591.426	508.655	0,01%	0,29%
Indenizacoes e multas pagas por determinacao judicial	144.466	0,00%	0,08%	911.602	0,02%	0,53%	144.466	911.602	0,02%	0,52%
Ensino fundamental e medio, superior e especializacao	482.830	0,01%	0,25%	247.678	0,01%	0,14%	485.629	256.500	0,01%	0,15%
Creche ou auxilio creche	51.088	0,00%	0,03%	24.168	0,00%	0,01%	55.313	24.168	0,00%	0,01%
<b>Total</b>	<b>214.360.178</b>	<b>4,34%</b>	<b>113,16%</b>	<b>196.368.844</b>	<b>4,75%</b>	<b>113,82%</b>	<b>216.941.422</b>	<b>198.364.517</b>	<b>4,73%</b>	<b>113,84%</b>
<b>3 - Indicadores sociais externos - (Contribuicoes, investimentos e acoes para sociedade, cooperados e meio ambiente)</b>										
<b>a) tributarios e sociais:</b>										
Seguro social (INSS - Rural)	49.996.333	16,04%	1,01%	33.967.914	23,29%	0,82%	50.775.772	34.467.109	16,15%	1,01%
Seguro social (INSS)	23.593.429	0,52%	13,51%	24.230.718	16,61%	0,59%	26.008.041	24.596.640	0,52%	13,58%
Seguro social (Servico Nacional de Aprendizagem - SESCOOP)	2.109.883	0,04%	1,11%	2.267.225	1,55%	0,05%	2.109.883	2.267.225	0,04%	1,10%
<b>Sub total</b>	<b>77.699.645</b>	<b>24,93%</b>	<b>1,57%</b>	<b>60.465.856</b>	<b>41,46%</b>	<b>1,48%</b>	<b>78.893.696</b>	<b>61.330.974</b>	<b>25,09%</b>	<b>1,57%</b>
Inbutos federais	28.242.031	9,06%	0,57%	28.585.920	19,60%	0,69%	31.343.609	30.868.222	9,97%	0,62%
Tributos estaduais e municipais	14.567.052	4,67%	0,29%	12.963.850	8,89%	0,31%	14.614.668	12.998.099	4,65%	0,29%
Outros inbutos e taxas	1.311.715	0,42%	0,03%	1.430.385	0,98%	0,03%	1.350.519	1.450.538	0,43%	0,03%
Acoes sociais/dicoes (financeiras, produtos e/ou servicos)	3.786.782	1,22%	0,08%	2.109.885	1,45%	0,05%	3.852.360	2.144.653	1,22%	0,08%
Cursoes, treinamentos e dias de campo para associados	793.481	0,25%	0,02%	1.155.241	0,79%	0,03%	793.481	1.155.241	0,25%	0,02%
Organizacao das Cooperativas do Estado de Minas Gerais (Oceing) e Conselho Nacional do Cafe (CNC)	576.890	0,19%	0,01%	598.525	0,41%	0,01%	576.890	598.525	0,18%	0,01%
Cultura	469.581	0,15%	0,01%	476.940	0,33%	0,01%	470.939	478.420	0,15%	0,01%
<b>Sub total</b>	<b>127.446.617</b>	<b>40,90%</b>	<b>2,59%</b>	<b>107.786.603</b>	<b>73,91%</b>	<b>2,61%</b>	<b>131.896.213</b>	<b>111.024.673</b>	<b>41,94%</b>	<b>2,62%</b>
<b>b) ambientais:</b>										
Programas e/ou projetos para saude ambiental e saneamento	986.241	0,32%	0,02%	1.145.656	0,79%	0,03%	986.824	1.146.137	0,31%	0,02%
Instituto Brasileiro do Meio Ambiente e dos Recursos Naturais Renovaveis (IBAMA) e Outros - Contribuicao	23.896	0,01%	0,00%	24.418	0,02%	0,00%	23.896	24.418	0,01%	0,00%
<b>Sub total</b>	<b>1.010.138</b>	<b>0,32%</b>	<b>0,02%</b>	<b>1.170.074</b>	<b>0,80%</b>	<b>0,03%</b>	<b>1.010.720</b>	<b>1.170.555</b>	<b>0,32%</b>	<b>0,03%</b>
<b>Total</b>	<b>128.456.755</b>	<b>41,22%</b>	<b>2,60%</b>	<b>108.956.677</b>	<b>74,71%</b>	<b>2,64%</b>	<b>132.906.933</b>	<b>112.195.229</b>	<b>42,26%</b>	<b>2,64%</b>

	Controladora - Cooxupé		Consolidado	
	31 de Dezembro de 2020	31 de Dezembro de 2019	31 de Dezembro de 2020	31 de Dezembro de 2019
Cooperativa Regional de Cafeicultores em Quaxupé Ltda.				
<b>Balancos Sociais</b>				
<b>4 - Indicadores do corpo funcional e associativo</b>				
a) cooperados e colaboradores:				
Total de cooperados e colaboradores na cooperativa no final do exercício	Cooperados 2020	Cooperados 2019	Cooperados 2020	Cooperados 2019
Total de admissões de cooperados e colaboradores durante o exercício	15.943	2.348	15.062	2.401
Total de saídas e demissões de cooperados e colaboradores durante o exercício	1.134	547	915	705
Total de atendimento técnico	253	567	253	560
	89.367	93.401	89.367	93.401
	<b>Colaboradores e Terceirizados</b>	<b>Colaboradores e Terceirizados</b>	<b>Colaboradores e Terceirizados</b>	<b>Colaboradores e Terceirizados</b>
b) colaboradores e terceirizados:				
Total de estagiários no exercício	48		48	
Total de colaboradores portadores de necessidades especiais no final do exercício	111		111	
Total de prestadores de serviço terceirizados e autônomos no final do exercício	672		675	
Total colaboradores do sexo feminino	523		531	
Total colaboradores do sexo masculino	1.826		1.850	
Total de colaboradores menores de 18 anos	4		4	
Total de colaboradores de 18 a 35 anos	1.173		1.196	
Total de colaboradores de 36 a 60 anos	1.145		1.154	
Total de colaboradores acima de 60 anos	27		27	
Total de colaboradores analfabetos	2		2	
Total de colaboradores com ensino fundamental	548		558	
Total de colaboradores com ensino médio	839		898	
Total de colaboradores com ensino técnico	205		206	
Total de colaboradores com ensino superior	491		501	
Total de colaboradores especializados/contratados	214		216	
Percentual de ocupantes de cargos de chefia do sexo feminino	12%		13%	
Percentual de ocupantes de cargos de chefia do sexo masculino	88%		87%	
Número de processos trabalhistas movidos contra a cooperativa no exercício	10		28	
Número de processos trabalhistas julgados parcialmente procedentes no exercício	-		2	
Número de processos trabalhistas julgados improcedentes no exercício	1		3	
Número de bolsas de estudo fornecidas pela cooperativa	65		71	
Número de eventos, palestras, cursos, seminários, promovidos pela Cipa	2/1		2/1	
	<b>Colaboradores 2020</b>	<b>Colaboradores 2019</b>	<b>Colaboradores 2020</b>	<b>Colaboradores 2019</b>
<b>5 - Outros indicadores de organização, gestão e cidadania</b>				
Número de eventos esportivos, culturais e de lazer	1	5	1	5
Número de participantes nos eventos de lazer	150	2.350	150	2.350
Número de sindicatos aos quais os colaboradores estão filiados	14	14	15	15
Número de participantes em ações sociais - doação sangue	50	145	50	145
Número de beneficiários por projetos de integração	547	695	547	695
	<b>Colaboradores 2020</b>	<b>Colaboradores 2019</b>	<b>Colaboradores 2020</b>	<b>Colaboradores 2019</b>
<b>6 - Geração e distribuição de riqueza</b>				
Distribuição do valor adicionado (DVA)				
Cooperadores				
Governo	R\$ 167.293.134	R\$ 143.598.654	R\$ 169.868.210	R\$ 145.590.753
Encargos financeiros e alugueis	R\$ 9.734.834	R\$ 10.352.549	R\$ 12.340.331	R\$ 12.157.027
Sobras Lucro do exercício	R\$ 139.105.230	R\$ 109.096.509	R\$ 140.090.366	R\$ 109.964.691
Credito presumido de IPI, líquido de despesas e impostos (Nota 33 e 35)	R\$ 291.137.496	R\$ 131.206.667	R\$ 291.137.496	R\$ 131.206.667
	<b>Exercício 2020</b>	<b>Exercício 2019</b>	<b>Exercício 2020</b>	<b>Exercício 2019</b>
	R\$ 246.935.426	R\$ 246.935.426	R\$ 246.935.426	R\$ 246.935.426


## PARECER DO CONSELHO FISCAL

Nós, membros do Conselho Fiscal da Cooperativa Regional de Cafeicultores em Guaxupé Ltda – COOXUPÉ, no uso das atribuições conferidas pelo Estatuto Social, reunimos especialmente para dar parecer sobre o relatório anual do Conselho de Administração, Balanço Patrimonial, Demonstrações de Sobras, Demonstrações das Mutações no Patrimônio Líquido, Demonstrações dos Fluxos de Caixa, Demonstrações do Valor Adicionado e respectivas Notas Explicativas, preparadas pela Administração da Cooperativa e auditadas pela auditoria independente PricewaterhouseCoopers, referente ao exercício compreendido de 1º de janeiro de 2020 a 31 de dezembro de 2020.

Com base nos exames efetuados, o Conselho Fiscal entende que as demonstrações financeiras refletem adequadamente a posição patrimonial e financeira da Cooperativa Regional de Cafeicultores em Guaxupé Ltda – COOXUPÉ e opina favoravelmente à aprovação das contas do exercício pela Assembleia Geral Ordinária.

Guaxupé, 24 de fevereiro de 2021.

Adelber Vilhena Braga 

Adelmir Vidal 

Márcio Antônio Fernandes 

Robson Ferreira Leite 

Ronaldo Miareli 

Sérgio dos Reis Oliveira 

---

***Cooperativa Regional de  
Cafeicultores em  
Guaxupé Ltda.***

***Demonstrações financeiras  
individuais e consolidadas em  
31 de dezembro de 2020  
e relatório do auditor independente***



## ***Relatório do auditor independente sobre as demonstrações financeiras individuais e consolidadas***

Aos Administradores e Cooperados  
Cooperativa Regional de Cafeicultores em Guaxupé Ltda.

### **Opinião**

---

Examinamos as demonstrações financeiras individuais da Cooperativa Regional de Cafeicultores em Guaxupé Ltda. ("Cooperativa"), que compreendem o balanço patrimonial em 31 de dezembro de 2020 e as respectivas demonstrações de sobras, do resultado abrangente, das mutações do patrimônio líquido e dos fluxos de caixa para o exercício findo nessa data, assim como as demonstrações financeiras consolidadas da Cooperativa Regional de Cafeicultores em Guaxupé Ltda. e sua controlada ("Consolidado"), que compreendem o balanço patrimonial consolidado em 31 de dezembro de 2020 e as respectivas demonstrações consolidadas de sobras, do resultado abrangente, das mutações do patrimônio líquido e dos fluxos de caixa para o exercício findo nessa data, bem como as correspondentes notas explicativas, incluindo o resumo das principais políticas contábeis.

Em nossa opinião, as demonstrações financeiras acima referidas apresentam adequadamente, em todos os aspectos relevantes, a posição patrimonial e financeira da Cooperativa Regional de Cafeicultores em Guaxupé Ltda. e da Cooperativa Regional de Cafeicultores em Guaxupé Ltda. e sua controlada em 31 de dezembro de 2020, o desempenho de suas operações e os seus respectivos fluxos de caixa, bem como o desempenho consolidado de suas operações e os seus fluxos de caixa consolidados para o exercício findo nessa data, de acordo com as práticas contábeis adotadas no Brasil aplicáveis às sociedades cooperativas.

### **Base para opinião**

---

Nossa auditoria foi conduzida de acordo com as normas brasileiras e internacionais de auditoria. Nossas responsabilidades, em conformidade com tais normas, estão descritas na seção a seguir, intitulada "Responsabilidades do auditor pela auditoria das demonstrações financeiras individuais e consolidadas". Somos independentes em relação à Cooperativa e sua controlada, de acordo com os princípios éticos relevantes previstos no Código de Ética Profissional do Contador e nas normas profissionais emitidas pelo Conselho Federal de Contabilidade, e cumprimos com as demais responsabilidades éticas conforme essas normas. Acreditamos que a evidência de auditoria obtida é suficiente e apropriada para fundamentar nossa opinião.

### **Outros assuntos**

---

#### **Demonstrações do valor adicionado**

As demonstrações individual e consolidada do valor adicionado (DVA) referentes ao exercício findo em 31 de dezembro de 2020, elaboradas sob a responsabilidade da administração da Cooperativa e apresentadas como informação suplementar, foram submetidas a procedimentos de auditoria executados em conjunto com a auditoria das demonstrações financeiras individuais e consolidadas da Cooperativa.



Cooperativa Regional de Cafeicultores em Guaxupé Ltda.

Para a formação de nossa opinião, avaliamos se essas demonstrações estão conciliadas com as demonstrações financeiras e registros contábeis, conforme aplicável, e se a sua forma e conteúdo estão de acordo com os critérios definidos no Pronunciamento Técnico CPC 09 - "Demonstração do Valor Adicionado". Em nossa opinião, essas demonstrações do valor adicionado foram adequadamente elaboradas, em todos os aspectos relevantes, segundo os critérios definidos nesse Pronunciamento Técnico e são consistentes em relação às demonstrações financeiras individuais e consolidadas tomadas em conjunto.

#### **Outras informações que acompanham as demonstrações financeiras individuais e consolidadas e o relatório do auditor**

---

A administração da Cooperativa é responsável por essas outras informações que compreendem o Relatório de Gestão.

Nossa opinião sobre as demonstrações financeiras individuais e consolidadas não abrange o Relatório de Gestão e não expressamos qualquer forma de conclusão de auditoria sobre esse relatório.

Em conexão com a auditoria das demonstrações financeiras individuais e consolidadas, nossa responsabilidade é a de ler o Relatório de Gestão e, ao fazê-lo, considerar se esse relatório está, de forma relevante, inconsistente com as demonstrações financeiras ou com nosso conhecimento obtido na auditoria ou, de outra forma, aparenta estar distorcido de forma relevante. Se, com base no trabalho realizado, concluirmos que há distorção relevante no Relatório de Gestão, somos requeridos a comunicar esse fato. Não temos nada a relatar a este respeito.

#### **Responsabilidades da administração e da governança pelas demonstrações financeiras individuais e consolidadas**

---

A administração da Cooperativa é responsável pela elaboração e adequada apresentação das demonstrações financeiras individuais e consolidadas de acordo com as práticas contábeis adotadas no Brasil aplicáveis às sociedades cooperativas e pelos controles internos que ela determinou como necessários para permitir a elaboração de demonstrações financeiras livres de distorção relevante, independentemente se causada por fraude ou erro.

Na elaboração das demonstrações financeiras individuais e consolidadas, a administração é responsável pela avaliação da capacidade de a Cooperativa continuar operando, divulgando, quando aplicável, os assuntos relacionados com a sua continuidade operacional e o uso dessa base contábil na elaboração das demonstrações financeiras, a não ser que a administração pretenda liquidar a Cooperativa ou cessar suas operações, ou não tenha nenhuma alternativa realista para evitar o encerramento das operações.

Os responsáveis pela governança da Cooperativa e sua controlada são aqueles com responsabilidade pela supervisão do processo de elaboração das demonstrações financeiras.

#### **Responsabilidades do auditor pela auditoria das demonstrações financeiras individuais e consolidadas**

---

Nossos objetivos são obter segurança razoável de que as demonstrações financeiras individuais e consolidadas, tomadas em conjunto, estão livres de distorção relevante, independentemente se causada por fraude ou erro, e emitir relatório de auditoria contendo nossa opinião. Segurança razoável é um alto nível de segurança, mas não uma garantia de que a auditoria realizada de acordo com as normas brasileiras e internacionais de auditoria sempre detectam as eventuais distorções relevantes existentes. As distorções podem ser decorrentes de fraude ou erro e são consideradas relevantes quando,





Cooperativa Regional de Cafeicultores em Guaxupé Ltda.

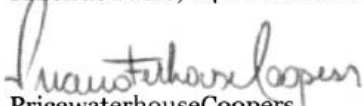
individualmente ou em conjunto, possam influenciar, dentro de uma perspectiva razoável, as decisões econômicas dos usuários tomadas com base nas referidas demonstrações financeiras.

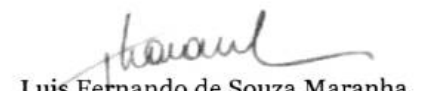
Como parte de uma auditoria realizada de acordo com as normas brasileiras e internacionais de auditoria, exercemos julgamento profissional e mantemos ceticismo profissional ao longo da auditoria. Além disso:

- Identificamos e avaliamos os riscos de distorção relevante nas demonstrações financeiras individuais e consolidadas, independentemente se causada por fraude ou erro, planejamos e executamos procedimentos de auditoria em resposta a tais riscos, bem como obtemos evidência de auditoria apropriada e suficiente para fundamentar nossa opinião. O risco de não detecção de distorção relevante resultante de fraude é maior do que o proveniente de erro, já que a fraude pode envolver o ato de burlar os controles internos, conluio, falsificação, omissão ou representações falsas intencionais.
- Obtemos entendimento dos controles internos relevantes para a auditoria para planejarmos procedimentos de auditoria apropriados às circunstâncias, mas não com o objetivo de expressarmos opinião sobre a eficácia dos controles internos da Cooperativa e sua controlada.
- Avaliamos a adequação das políticas contábeis utilizadas e a razoabilidade das estimativas contábeis e respectivas divulgações feitas pela administração.
- Concluímos sobre a adequação do uso, pela administração, da base contábil de continuidade operacional e, com base nas evidências de auditoria obtidas, se existe incerteza relevante em relação a eventos ou condições que possam levantar dúvida significativa em relação à capacidade de continuidade operacional da Cooperativa. Se concluirmos que existe incerteza relevante, devemos chamar atenção em nosso relatório de auditoria para as respectivas divulgações nas demonstrações financeiras ou incluir modificação em nossa opinião, se as divulgações forem inadequadas. Nossas conclusões estão fundamentadas nas evidências de auditoria obtidas até a data de nosso relatório. Todavia, eventos ou condições futuras podem levar a Cooperativa a não mais se manter em continuidade operacional.
- Avaliamos a apresentação geral, a estrutura e o conteúdo das demonstrações financeiras individuais e consolidadas, inclusive as divulgações e se essas demonstrações financeiras representam as correspondentes transações e os eventos de maneira compatível com o objetivo de apresentação adequada.
- Obtemos evidência de auditoria apropriada e suficiente referente às informações financeiras das entidades ou atividades de negócio do grupo para expressar uma opinião sobre as demonstrações financeiras individuais e consolidadas. Somos responsáveis pela direção, supervisão e desempenho da auditoria do grupo e, conseqüentemente, pela opinião de auditoria.

Comunicamo-nos com os responsáveis pela governança a respeito, entre outros aspectos, do alcance planejado, da época da auditoria e das constatações significativas de auditoria, inclusive as eventuais deficiências significativas nos controles internos que identificamos durante nossos trabalhos.

Ribeirão Preto, 24 de fevereiro de 2021

  
PricewaterhouseCoopers  
Auditores Independentes  
CRC 2SP000160/O-5

  
Luis Fernando de Souza Maranhã  
Contador CRC 1SP201527/O-5

## Índice

Balço patrimonial	2
Demonstrações de sobras	4
Demonstrações do resultado abrangente	5
Demonstração das mutações do patrimônio líquido	6
Demonstrações dos fluxos de caixa	7
Demonstrações do valor adicionado	8
Notas explicativas da administração às demonstrações financeiras	
1 Informações gerais	9
2 Base de preparação	10
3 Estimativas e julgamentos contábeis críticos	11
4 Gestão de risco financeiro	12
5 Instrumentos financeiros por categoria	15
6 Caixa e equivalentes de caixa	16
7 Títulos e valores mobiliários	16
8 Instrumentos financeiros derivativos	16
9 Duplicatas e cambiais a receber e financiamentos e repasses	18
10 Estoques e produtos agrícolas para recebimento futuro (CPR)	22
11 Produtos agrícolas de cooperados em depósito e Fornecedores - Produtos agrícolas de cooperados em depósito	24
12 Tributos a recuperar	24
13 Outros ativos	26
14 Investimentos	26
15 Imobilizado	27
16 Direito de uso de ativos	31
17 Intangível	33
18 Fornecedores de produtos e serviços	35
19 Adiantamentos de contratos de câmbio e pré-pagamentos de exportação	36
20 Financiamentos	37
21 Salários, encargos sociais e tributos a recolher	39
22 Dívida com a União – PESA	39
23 Provisão para contingências	40
24 Imposto de renda e contribuição social diferidos	42
25 Outros passivos	44
26 Obrigações de benefício de aposentadoria	44
27 Partes relacionadas	45
28 Patrimônio líquido	46
29 Ingresso líquido de ato-cooperativo e receita líquida de ato não-cooperativo	49
30 Resultado líquido das variações nos preços das <i>commodities</i> agrícolas e variação cambial	50
31 Despesas por natureza	51
32 Outros ingressos/receitas, líquidos	52
33 Crédito presumido de IPI, líquido	52
34 Ingressos financeiros/receitas financeiras e dispêndios/despesas financeiras, líquidos	53
35 Demonstração da sobra/lucro líquido do exercício, por atividade	54
36 Outras divulgações sobre os fluxos de caixa	55
37 Cobertura de seguros	57
38 Resumo das principais políticas contábeis	57

## Cooperativa Regional de Cafeicultores em Guaxupé Ltda.

### Balanco patrimonial em 31 de dezembro

Em reais

Ativo	Nota	Controladora		Consolidado	
		2020	2019	2020	2019
<b>Circulante</b>					
Caixa e equivalentes de caixa	6	760.401.227	593.915.993	777.202.582	603.345.448
Títulos e valores mobiliários	7	15.730.794	13.758.636	16.219.000	15.065.132
Instrumentos financeiros derivativos	8	53.144.852	83.648.942	56.419.184	85.121.205
Duplicatas e cambiais a receber	9.1	315.604.968	232.213.041	328.291.910	240.900.480
Financiamentos e repasses	9.2	292.771.366	136.969.394	290.111.715	134.379.931
Estoque	10	2.452.491.513	1.012.904.062	2.502.155.453	1.031.946.659
Produtos agrícolas para recebimento futuro (CFR)	10	913.245.391	1.052.654.859	920.240.408	1.065.537.943
Estoque - Produtos agrícolas de cooperados em depósito	11	1.003.607.062	550.665.510	1.003.607.062	550.665.510
Tributos a recuperar	12	73.649.596	55.560.849	74.055.831	55.910.874
Outros ativos	13	6.927.610	6.678.816	6.834.602	6.612.654
<b>Total do ativo circulante</b>		<b>5.887.574.399</b>	<b>3.738.970.102</b>	<b>5.975.137.747</b>	<b>3.789.485.836</b>
<b>Não circulante</b>					
Instrumentos financeiros derivativos	8	40.871.991	15.808.752	40.871.991	15.808.752
Duplicatas a receber	9.1		5.216.576		5.216.576
Financiamentos e repasses	9.2	38.755.406	19.433.834	38.755.406	19.433.834
Produtos agrícolas para recebimento futuro (CFR)	10	568.082.913	747.828.628	568.082.913	747.828.628
Tributos a recuperar	12	199.665.864	295.998.990	201.859.687	298.149.396
Imposto de renda e contribuição social diferidos	24	48.287.321	4.649.391	49.973.431	6.184.662
		895.663.495	1.088.936.171	899.543.428	1.092.621.848
Investimentos	14	27.588.378	21.965.962	3.160.630	3.134.184
Inobilizado	15	339.765.061	339.530.720	340.163.408	339.853.821
Direito de uso de ativos	16	1.837.209	4.077.937	1.889.238	4.164.503
Intangível	17	17.392.137	18.466.244	17.392.137	18.466.244
<b>Total do ativo não circulante</b>		<b>1.282.246.280</b>	<b>1.472.977.034</b>	<b>1.262.148.841</b>	<b>1.458.240.400</b>
<b>Total do ativo</b>		<b>7.169.820.679</b>	<b>5.211.947.136</b>	<b>7.237.286.588</b>	<b>5.247.726.236</b>

## Cooperativa Regional de Cafeicultores em Guaxupé Ltda.

### Balanco patrimonial em 31 de dezembro

Em reais (continuação)

	Nota	Controladora		Consolidado
		2020	2019	
<b>Passivo e patrimônio líquido</b>				
<b>Circulante</b>				
Fornecedores de produtos e serviços	18	783.670.652	840.164.696	854.503.520
Fornecedores - Produtos agrícolas de cooperados em depósito	11	1.003.607.062	550.655.510	550.665.510
Obrigações com arrendamento	16	904.417	2.502.060	2.531.003
Instrumentos financeiros derivativos	8	267.668.908	12.105.734	12.105.734
Adiantamentos de contratos de câmbio e pré-pagamentos de exportação	19	1.197.582.951	361.762.328	382.079.721
Financiamentos	20	1.342.366.133	966.589.553	966.589.553
Salários, encargos sociais e tributos a recolher	21	56.226.236	47.314.317	48.371.324
Outros passivos	25	31.504.214	17.747.813	17.747.813
<b>Total do passivo circulante</b>		<b>4.683.530.573</b>	<b>2.798.852.011</b>	<b>2.834.594.178</b>
<b>Não circulante</b>				
Fornecedores de produtos	18	497.105.643	726.909.260	726.909.260
Obrigações com arrendamento	16	788.312	1.397.077	1.419.010
Pré-pagamentos de exportação	19	263.760.924	210.492.111	210.492.111
Financiamentos	20	120.024.228	90.534.914	90.534.914
Dívida com a União - FESA	22	3.123.485	5.331.750	5.331.750
Provisão para contingências	23	7.423.129	7.512.385	7.527.385
Outros passivos	25	25.857.757	21.944.781	21.944.781
<b>Total do passivo não circulante</b>		<b>918.083.478</b>	<b>1.064.122.278</b>	<b>1.064.159.211</b>
<b>Total do passivo</b>		<b>5.601.614.051</b>	<b>3.862.974.289</b>	<b>3.898.753.389</b>
<b>Patrimônio líquido</b>				
Capital social	28	200.149.836	187.845.708	187.845.708
Reserva legal		491.424.661	411.127.388	411.127.388
Reserva de assistência técnica, educacional e social		233.524.184	190.811.497	190.811.497
Ajuste de avaliação patrimonial		18.728.693	20.078.557	20.078.557
Reserva especial de capitalização		17.654.579	19.485.871	19.485.871
Reserva de desenvolvimento		553.193.158	490.714.952	490.714.952
Sobra à disposição da assembleia geral		53.531.517	28.908.874	28.908.874
<b>Total do patrimônio líquido</b>		<b>1.568.206.628</b>	<b>1.348.972.847</b>	<b>1.348.972.847</b>
<b>Total do passivo e patrimônio líquido</b>		<b>7.169.820.679</b>	<b>5.211.947.136</b>	<b>5.247.726.236</b>

As notas explicativas da administração são parte integrante das demonstrações financeiras.

## Cooperativa Regional de Cafeicultores em Guaxupé Ltda.

### Demonstrações de sobras Exercícios findos em 31 de dezembro Em reais

	Nota	Controladora				Consolidado			
		2020		2019		2020		2019	
		Cooperados	Não-cooperados	Total	Total	Cooperados	Não-cooperados	Total	Total
<b>Ingresso líquido de ato cooperativo e receita líquida de ato não-cooperativo</b>									
Vendas no mercado externo		2.958.374.603	473.444.270	3.431.818.873	2.635.308.679	564.586.835	3.522.961.438	2.896.549.107	1.296.692.679
Vendas e serviços no mercado interno		1.353.272.061	156.023.836	1.509.295.917	1.298.346.540	154.369.704	1.507.641.785	1.296.692.679	
29		4.311.646.664	629.468.106	4.941.114.790	4.133.655.419	718.956.539	5.030.603.223	4.197.241.786	
Despêndios comvusto dos produtos e mercadorias vendidos e serviços prestados		(3.419.439.009)	(482.786.900)	(3.902.225.909)	(3.673.010.975)	(551.238.922)	(3.970.677.931)	(3.724.307.830)	
31		(426.754.363)	(70.113.429)	(496.867.792)	(23.115.102)	(76.635.409)	(503.389.772)	(23.621.700)	
Resultado líquido das variações nos preços das commodities agrícolas e variação cambial		465.453.312	76.567.777	542.021.089	437.529.343	91.082.208	556.535.520	449.312.257	
30									
<b>Sobra/lucro, bruto</b>		465.453.312	76.567.777	542.021.089	437.529.343	91.082.208	556.535.520	449.312.257	
<b>Ingressos/ Receitas (dispêndios/ despesas) operacionais</b>									
Com vendas		(180.121.892)	(29.275.360)	(209.397.252)	(261.340.366)	(33.737.388)	(213.859.280)	(285.118.595)	
31		(59.396.941)	(6.026.337)	(65.426.278)	(59.087.333)	(6.567.857)	(65.964.798)	(58.757.209)	
Outros ingressos/receitas, líquidos		53.779.269	9.963.903	63.743.192	28.399.533	9.811.921	63.591.210	26.245.096	
32									
Crédito presumido de IPI líquido					253.567.463			253.567.463	
33									
Participação nos lucros de controlada			5.595.970	5.595.970	4.325.196				
14,1 (i)									
<b>Sobra/lucro operacional</b>		279.713.768	56.822.953	336.536.721	404.393.636	60.588.884	340.302.652	407.249.012	
Ingressos financeiros/receitas financeiras		95.248.606	15.933.343	111.181.949	102.112.698	16.069.021	111.317.627	102.361.322	
34		(124.357.007)	(11.748.906)	(136.105.913)	(107.100.792)	(12.765.857)	(137.122.864)	(108.006.968)	
34									
<b>Sobra/lucro antes do imposto de renda e da contribuição social</b>		250.605.367	61.007.390	311.612.757	399.405.743	63.892.048	314.497.415	401.603.366	
Imposto de renda e contribuição social corrente		(64.049.352)	(43.574.091)	(107.623.443)	(84.049.352)	(67.084.848)	(134.724.929)	(20.309.413)	
Imposto de renda e contribuição social diferidos					43.574.091		43.724.929	(3.071.860)	
28,4									
<b>Sobra/lucro líquido do exercício</b>		250.605.367	40.532.129	291.137.496	378.142.093	40.532.129	291.137.496	376.142.093	

As notas explicativas da administração são parte integrante das demonstrações financeiras.

**Cooperativa Regional de Cafeicultores em Guaxupé Ltda.**

**Demonstrações do resultado abrangente**

**Exercícios findos em 31 de dezembro**

Em reais

	<b>Controladora</b>		<b>Consolidado</b>	
	<b>2020</b>	<b>2019</b>	<b>2020</b>	<b>2019</b>
<b>Sobra/lucro líquido do exercício</b>	291.137.496	378.142.093	291.137.496	378.142.093
Outros componentes do resultado abrangente	-	-	-	-
<b>Total do resultado abrangente do exercício</b>	<u>291.137.496</u>	<u>378.142.093</u>	<u>291.137.496</u>	<u>378.142.093</u>

As notas explicativas da administração são parte integrante das demonstrações financeiras.

## Cooperativa Regional de Cafeicultores em Guaxupé Ltda.

### Demonstração das mutações do patrimônio líquido

Em reais

	Nota	Capital social	Reserva legal (Fundo de reserva)	Reserva de assistência técnica educacional e social	Ajuste de avaliação patrimonial	Reserva especial de capitalização	Reserva de desenvolvimento	Sobras à disposição da Assembleia Geral	Total
<b>Em 31 de dezembro de 2018</b>									
Destinação das sobras		197.243.650	367.764.077	171.943.844	20.594.240	24.026.942	231.260.893	25.024.017	1.037.857.533
Destinação das sobras - distribuição em espécie		7.548.845						(7.548.845)	(7.548.845)
Admissões e retiradas de cooperados, líquidas		(6.062.086)				(814.037)		(17.475.172)	(17.475.172)
Programa de Restituição de Capital por Base - PRCI	28.5	(25.339.039)			(1.360.707)	(3.727.034)			(6.876.122)
Realização do ajuste de avaliação patrimonial	28.4				845.024			1.360.707	(28.086.073)
Ajuste nos tributos diferidos sobre o ajuste de avaliação patrimonial									845.024
Realização/Utilização da reserva de assistência técnica, educacional e social	28.4			(28.134.349)					
Sobralucro líquido do exercício								28.134.349	378.142.083
Destinações estatutárias e legais	28.4							378.142.083	
Cooperados									
Reserva legal (Fundo de reserva)			43.363.311					(43.363.311)	
Reserva de assistência técnica, educacional e social				47.002.002				(47.002.002)	
Capital social		14.454.437						(14.454.437)	
Reserva de desenvolvimento							259.454.039	(259.454.039)	
Distribuição em espécie								(14.454.437)	(14.454.437)
<b>Em 31 de dezembro de 2019</b>									
Destinação das sobras		187.845.708	411.127.398	190.811.497	20.078.557	19.495.871	490.714.952	28.908.874	1.348.972.847
Destinação das sobras - distribuição em espécie								(28.908.874)	(28.908.874)
Admissões e retiradas de cooperados, líquidas		(6.294.592)				(1.013.848)		(7.308.830)	(7.308.830)
Programa de Restituição de Capital por Base - PRCI	28.5	(8.166.648)			(1.413.703)	(817.444)		(8.984.092)	(8.984.092)
Realização do ajuste de avaliação patrimonial	28.4				63.839			1.413.703	63.839
Ajuste nos tributos diferidos sobre o ajuste de avaliação patrimonial									
Realização/Utilização da reserva de assistência técnica, educacional e social	28.4			(32.566.716)					
Sobralucro líquido do exercício								32.566.716	291.137.496
Destinações estatutárias e legais	28.4							291.137.496	
Cooperados									
Reserva legal (Fundo de reserva)			80.297.273					(80.297.273)	
Reserva de assistência técnica, educacional e social				75.289.403				(75.289.403)	
Capital social		26.765.758						(26.765.758)	
Reserva de desenvolvimento							62.478.206	(62.478.206)	
Distribuição em espécie								(26.765.758)	(26.765.758)
<b>Em 31 de dezembro de 2020</b>									
		200.149.836	491.424.661	233.624.184	18.728.693	17.654.579	653.193.158	53.531.517	1.568.206.628

As notas explicativas da administração são parte integrante das demonstrações financeiras.

## Cooperativa Regional de Cafeicultores em Guaxupé Ltda.

### Demonstrações dos fluxos de caixa Exercícios findos em 31 de dezembro Em reais

	Nota	Controladora		Consolidado	
		2020	2019	2020	2019
<b>Fluxos de caixa das atividades operacionais</b>					
<b>Sobralucro líquido antes do imposto de renda e da contribuição social</b>		311.612.756	399.405.743	314.497.414	401.603.366
Ajustes					
Depreciação e amortização	15, 16 e 17	34.342.255	30.834.955	34.484.000	30.912.092
Rendimentos de títulos e valores mobiliários não resgatados		(210.843)	(229.847)	(333.853)	(316.768)
Resultado da valorização dos estoques de commodities, ajustado pelo ajuste dos estoques ao valor líquido recuperável		(210.676.212)	35.610.202	(209.507.173)	35.132.869
Impairment de duplicatas, financiamentos e repasses, CPR e de tributos	31	(16.211.978)	44.477.747	(16.391.339)	44.758.302
Créditos tributários	32	(25.192.435)		(25.192.435)	
Resultado com instrumentos financeiros derivativos não liquidados		173.652.064	(87.351.961)	170.380.878	(88.824.224)
Crédito presumido de IPI, líquido	33		(253.567.463)		(253.567.463)
Variação cambial sobre financiamentos, adiantamentos de contratos de câmbio e pré-pagamentos de exportação	36.1	139.574.726	24.833.500	143.029.540	24.995.594
Variação cambial sobre cambiais a receber		(1.674.627)	(1.961.540)	(2.315.669)	(1.820.933)
Juros sobre financiamentos, adiantamentos de contratos de câmbio, pré-pagamentos de exportação e arrendamento	36.1 e 34	126.210.304	100.691.261	127.191.980	101.557.260
Resultado das baixas do ativo imobilizado	36.2	7.551.211	51.988	7.532.806	51.988
Resultado de equivalência patrimonial		(5.595.970)	(4.325.196)		
		533.381.251	288.469.389	543.376.149	294.482.083
Variações nos ativos e passivos					
Títulos e valores mobiliários		(1.761.315)	(101.867)	(820.016)	(871.351)
Instrumentos financeiros derivativos		87.351.960	(1.048.573)	88.824.223	689.600
Estoques		(894.032.324)	(1.151.714.935)	(919.747.317)	(1.156.967.475)
Duplicatas a receber, financiamentos e repasses a receber, tributos a recuperar e outros ativos		(193.745.733)	196.291.273	(196.446.903)	200.393.236
Fornecedores		(295.281.748)	1.082.329.618	(295.777.855)	1.088.990.898
Outros passivos, salários, encargos sociais, tributos a recolher, e provisão para contingências		(35.171.621)	(23.921.436)	(35.156.378)	(24.711.884)
<b>Caixa (aplicado nas) gerado pelas atividades operacionais</b>		(799.259.530)	390.303.469	(815.748.097)	402.005.107
Juros pagos	36.1	(86.103.440)	(110.552.570)	(86.738.309)	(111.698.020)
Imposto de renda e contribuição social pagos				(2.521.504)	(1.007.879)
<b>Caixa líquido (aplicado nas) gerado pelas atividades operacionais</b>		(885.362.970)	279.750.899	(905.007.910)	289.299.206
<b>Fluxos de caixa das atividades de investimentos</b>					
Aquisição de bens do ativo imobilizado, de intangíveis e investimentos	14, 15 e 17	(40.634.913)	(42.156.190)	(40.775.113)	(42.180.490)
Caixa gerado na venda de bens do ativo imobilizado	36.2	4.381.938	3.417.981	4.408.438	3.417.981
<b>Caixa líquido aplicado nas atividades de investimentos</b>		(36.252.975)	(38.738.209)	(36.366.675)	(38.762.509)
<b>Fluxos de caixa das atividades de financiamentos</b>					
Devolução de capital, líquida		(7.308.830)	(6.876.122)	(7.308.830)	(6.876.122)
Distribuição das sobras	28.4	(14.454.437)	(12.512.008)	(14.454.437)	(12.512.008)
Captações de financiamentos, adiantamentos de contratos de câmbio e pré pagamento de exportação	36.1	3.198.046.347	940.402.661	3.268.546.699	963.654.291
Amortizações de financiamentos, adiantamentos de contratos de câmbio, pré pagamento de exportação e arrendamento	36.1	(2.088.181.901)	(1.369.316.636)	(2.131.551.713)	(1.405.602.629)
<b>Caixa líquido gerado pelas (aplicado nas) atividades de financiamentos</b>		1.088.101.179	(448.302.105)	1.115.231.719	(461.336.468)
<b>Aumento (redução) de caixa e equivalentes de caixa</b>		166.485.234	(207.289.415)	173.857.134	(210.799.771)
<b>Caixa e equivalentes de caixa no início do exercício</b>	6	593.915.993	801.205.408	603.345.448	814.145.219
<b>Caixa e equivalentes de caixa no final do exercício</b>	6	760.401.227	593.915.993	777.202.582	603.345.448

As notas explicativas da administração são parte integrante das demonstrações financeiras.



## Cooperativa Regional de Cafeicultores em Guaxupé Ltda.

### Demonstrações do valor adicionado Exercícios findos em 31 de dezembro Em reais

	Nota	Controladora				Consolidado			
		2020	%	2019	%	2020	%	2019	%
<b>Receitas</b>									
Ingresso de ato cooperativo, receita de ato não-cooperativo e outros ingressos/receitas, líquidos		5.019.396.500	827%	4.174.975.385	963%	5.108.777.328	833%	4.238.438.607	968%
Crédito presumido de IPI, líquido	33			253.567.463				253.567.463	
Resultado líquido das variações nos preços das commodities agrícolas e variação cambial	30	(496.867.792)	-82%	(23.115.102)	-13%	(503.389.772)	-82%	(23.621.700)	-12%
Impairment de duplicatas, financiamentos e repasses, CPR e tributos	31	16.211.978	3%	(44.477.747)	-2%	16.391.339	3%	(44.758.302)	-3%
		<u>4.538.740.686</u>		<u>4.360.949.999</u>		<u>4.621.778.895</u>		<u>4.423.626.068</u>	
<b>Insumos adquiridos</b>									
Materiais consumidos		(3.870.867.567)	-637%	(3.648.687.107)	-811%	(3.940.164.576)	-642%	(3.700.867.299)	-814%
Dispêndios/despesas com prestação de serviços		(21.256.673)	-4%	(18.690.655)	-5%	(21.256.673)	-3%	(18.690.655)	-4%
Dispêndios/despesas operacionais		(121.781.446)	-20%	(127.985.372)	-53%	(123.745.820)	-20%	(129.662.780)	-53%
		<u>(4.013.905.686)</u>		<u>(3.795.363.134)</u>		<u>(4.085.167.069)</u>		<u>(3.849.220.734)</u>	
<b>Valor adicionado bruto</b>									
		524.835.000		565.586.865		536.611.826		574.405.334	
Depreciação e amortização (custo)	31	(32.928.552)	-5%	(29.474.248)	-7%	(33.070.297)	-5%	(29.551.385)	-7%
Depreciação da mais-vaia	31 e 28.4	(1.413.703)	0%	(1.360.707)	0%	(1.413.703)	0%	(1.360.707)	0%
<b>Valor adicionado líquido produzido pela cooperativa</b>									
		<u>490.492.745</u>		<u>534.751.910</u>		<u>502.127.826</u>		<u>543.493.242</u>	
<b>Valor adicionado recebido em transferência</b>									
Participação nos lucros da controlada	14.1 (i)	5.595.970	1%	4.325.196	1%				
Ingressos financeiros/ Receitas financeiras	34	111.181.949	18%	102.112.699	26%	111.317.627	18%	102.361.322	26%
<b>Valor adicionado total a distribuir</b>									
		<u>607.270.664</u>	100%	<u>641.189.805</u>	100%	<u>613.445.453</u>	100%	<u>645.854.564</u>	100%
<b>Distribuição do valor adicionado</b>									
<b>Colaboradores</b>									
Remuneração direta		126.678.267		109.533.284		128.626.318		111.148.115	
Benefícios		28.219.633		24.163.071		28.727.068		24.431.268	
FGTS		12.395.244		9.902.299		12.514.824		10.011.370	
Tributos		9.734.804		10.352.549		12.349.381		12.157.027	
<b>Agentes financiadores</b>									
Juros		135.723.419		105.317.891		136.708.555		106.186.073	
Aluguéis		3.381.811		3.778.618		3.381.811		3.778.618	
<b>Sobra/lucro líquido do exercício</b>									
Sobra/lucro líquido		291.137.496		131.206.667		291.137.496		131.206.667	
Crédito presumido de IPI, líquido de despesas e impostos	33 e 35			246.935.426				246.935.426	
<b>Valor adicionado distribuído</b>									
		<u>607.270.664</u>		<u>641.189.805</u>		<u>613.445.453</u>		<u>645.854.564</u>	

As notas explicativas da administração são parte integrante das demonstrações financeiras.

# **Cooperativa Regional de Cafeicultores em Guaxupé Ltda.**

## **Notas explicativas da administração às demonstrações financeiras em 31 de dezembro de 2020** Em reais, exceto quando indicado de outra forma

---

### **1 Informações gerais**

A Cooperativa Regional de Cafeicultores em Guaxupé Ltda. (a "Cooxupé") cooperativa de produção agropecuária com sede em Guaxupé, Estado de Minas Gerais, tem como atividade preponderante a armazenagem, padronização, comercialização de café cru, cereais, café torrado e moído e revenda de insumos agropecuários, prestação de serviços de assistência técnica e repasse de recursos financeiros aos seus cooperados. A sociedade controlada SMC - Comercial e Exportadora de Café S.A. tem como atividades a comercialização e exportação de café cru em grãos no segmento de cafés especiais e certificados. Para alcance dos seus objetivos, a Cooperativa tem como Missão "Promover o desenvolvimento sustentável do cooperado", sua Visão é "Ser uma cooperativa que agregue valor aos seus cooperados, por meio da sua efetiva participação", cultivando os Valores de "Confiança, trabalho e cooperação" e tendo como Política "Conquistar a satisfação dos clientes, oferecendo produtos que atendam aos requisitos aplicáveis ao negócio, com colaboradores qualificados e engajados e com processos continuamente melhores."

A Cooxupé atua em 164 municípios, distribuídos entre os Estados de Minas Gerais (regiões Sul, Sudoeste e Cerrado) e São Paulo (média mogiana), prestando o atendimento aos seus cooperados através da Matriz, 17 Núcleos Operacionais, 6 Postos de Atendimentos, 12 Unidades Avançadas e escritório de exportação em Santos. Em 31 de dezembro de 2020 possuía 15.943 cooperados (2019 – 15.062).

A emissão das demonstrações financeiras individuais e consolidadas da Cooperativa foi autorizada pelo Conselho de Administração, em 24 de fevereiro de 2021.

#### **1.1 Impacto do Coronavírus (COVID-19) nas demonstrações financeiras**

Em razão da pandemia mundial declarada pela Organização Mundial da Saúde (OMS), relacionada ao novo Coronavírus (COVID 19), que vem trazendo impactos relevantes na economia do Brasil e de diversos países do mundo, a Cooperativa adotou medidas de prevenção, reformulou processos e implantou programas de orientação, visando a segurança e bem-estar dos cooperados, colaboradores, parceiros de negócios e demais grupos de relacionamento direto e indireto da cooperativa.

Para ajudar as instituições de saúde a enfrentar a pandemia da COVID-19, o Conselho de Administração, atendendo a uma solicitação dos cooperados, aprovou a doação de R\$ 2 milhões para hospitais na área de atuação da Cooperativa. Este montante foi reconhecido nas demonstrações financeiras do período, na linha de Outros ingressos/receitas, líquidos.

A Cooperativa continua monitorando diariamente os impactos do novo Coronavírus (COVID 19) em suas atividades operacionais e financeiras, e até o momento não identificou impactos relevantes em suas demonstrações financeiras a serem divulgados e não identificou indícios que impliquem em mudanças nas políticas contábeis e nas estimativas e julgamentos contábeis críticos.

A administração acredita que os eventos ou condições atuais não geram dúvidas significativas sobre a capacidade da Cooxupé e sua controlada continuarem operando. O pressuposto de continuidade ainda é apropriado como base para a preparação das suas demonstrações financeiras.

## **Cooperativa Regional de Cafeicultores em Guaxupé Ltda.**

### **Notas explicativas da administração às demonstrações financeiras em 31 de dezembro de 2020** Em reais, exceto quando indicado de outra forma

---

#### **2 Base de preparação**

As demonstrações financeiras individuais e consolidadas foram preparadas conforme as práticas contábeis adotadas no Brasil aplicáveis às sociedades cooperativas, incluindo os pronunciamentos emitidos pelo Comitê de Pronunciamentos Contábeis (CPCs), considerando as Normas Brasileiras de Contabilidade, especificamente aquelas aplicáveis às entidades cooperativas e a lei do Cooperativismo nº 5.764/71 e evidenciam todas as informações relevantes próprias das demonstrações financeiras, e somente elas, as quais estão consistentes com as utilizadas pela administração na sua gestão.

As políticas contábeis significativas adotadas pela Cooperativa estão descritas nas notas explicativas específicas, relacionadas aos itens apresentados, e aquelas políticas que são aplicáveis, de modo geral, em diferentes aspectos das demonstrações financeiras, estão descritas a partir da Nota 38.

As demonstrações financeiras foram preparadas considerando o custo histórico como base de valor e ajustadas para refletir a mais-valia de itens do ativo imobilizado registrada em 2007. Os ativos e passivos financeiros (inclusive instrumentos derivativos) estão ajustados para refletir a mensuração ao valor justo.

A preparação das demonstrações financeiras requer o uso de certas estimativas contábeis críticas e também o exercício de julgamento por parte da administração da Cooperativa no processo de aplicação das políticas contábeis. Aquelas áreas que requerem maior nível de julgamento e possuem maior complexidade, bem como as áreas nas quais premissas e estimativas são significativas para as demonstrações financeiras consolidadas, estão divulgadas na Nota 3.

#### **2.1 Consolidação**

##### **2.1.1 Demonstrações financeiras consolidadas**

As seguintes políticas contábeis são aplicadas na elaboração das demonstrações financeiras consolidadas.

##### **(a) Controlada**

Controlada é a entidade na qual a Cooxupé detém o controle. A Cooxupé possui somente uma controlada em 2020 e 2019 (Nota 14).

Transações, saldos e ganhos não realizados em operações entre a Controlada e a Cooxupé são eliminados. Os prejuízos não realizados também são eliminados a menos que a operação forneça evidências de uma perda (*impairment*) do ativo transferido. As políticas contábeis da controlada são alteradas quando necessário para assegurar a consistência com as políticas adotadas pela Cooxupé.

##### **(b) Sociedades cooperativas**

Os investimentos em sociedades cooperativas são avaliados ao custo de aquisição, de acordo com as práticas contábeis adotadas no Brasil, mais especificamente a ITG 2004 – Entidade Cooperativa. Esses investimentos não são consolidados, uma vez que a Cooperativa não detém o controle.

Os ganhos e as perdas apurados nas sociedades cooperativas associadas são reconhecidos na demonstração de sobras como "Ingressos financeiros/receitas financeiras".

## **Cooperativa Regional de Cafeicultores em Guaxupé Ltda.**

### **Notas explicativas da administração às demonstrações financeiras em 31 de dezembro de 2020** Em reais, exceto quando indicado de outra forma

---

#### **2.1.2 Demonstrações financeiras individuais**

Nas demonstrações financeiras individuais a controlada é contabilizada pelo método de equivalência patrimonial. Os mesmos ajustes são feitos tanto nas demonstrações financeiras individuais quanto nas demonstrações financeiras consolidadas para chegar ao mesmo resultado e patrimônio líquido.

### **3 Estimativas e julgamentos contábeis críticos**

As estimativas e os julgamentos contábeis são continuamente avaliados e baseiam-se na experiência histórica e em outros fatores, incluindo expectativas de eventos futuros, consideradas razoáveis para as circunstâncias.

Com base em premissas, a Cooperativa faz estimativas com relação ao futuro. Por definição, as estimativas contábeis resultantes raramente serão iguais aos respectivos resultados reais. As estimativas e premissas que apresentam um risco significativo, com probabilidade de causar um ajuste nos valores contábeis de ativos e passivos para o próximo exercício social, estão contempladas a seguir:

#### **3.1 Valorização dos estoques de *commodities***

A valorização dos estoques de *commodities* ("produtos agrícolas") é determinada mediante a valorização da quantidade física de produtos agrícolas de propriedade da Cooperativa e compra de produtos agrícolas para recebimento futuro (CPR), para os quais são atribuídos um preço de venda já negociado ou o valor de realização no mercado, observando as características desses produtos ("qualidade"), líquido dos gastos necessários para a respectiva venda. A Cooperativa usa seu julgamento para definir essas premissas (qualidade do produto, preço por qualidade, custo de preparo e de transporte, despesas portuárias, entre outras) que se baseiam, principalmente, nas condições de mercado existentes na data do balanço.

Em 31 de dezembro de 2020, o valor contábil dos estoques de produtos agrícolas seria apresentado a menor ou maior por, aproximadamente, R\$ 3.039.915 caso os preços médios utilizados para sua valorização apresentassem uma variação de 10% em relação às estimativas da administração (2019 – R\$ 1.552.767 considerando uma variação de 10%).

#### **3.2 Cooperativa como extensão das atividades de seus cooperados**

A administração da Cooxupé entende que os atos cooperativos (negócios praticados entre a Cooxupé e os cooperados) constituem atividades que interligam os cooperados ao mercado e que, portanto, são tratadas como uma continuidade das atividades praticadas por cada um de seus cooperados. Assim, com base nessa interpretação do Pronunciamento Técnico CPC 16 - Estoques, a Cooxupé valoriza os seus estoques de *commodities* com base no valor realizável líquido, o qual representa a melhor estimativa de preço a ser obtida na venda, com base em condições já contratadas.

#### **3.3 Provisão "*impairment*"**

A provisão para *impairment* é calculada mediante a aplicação de percentuais estimados de perda sobre cada categoria de título de contas a receber e de Cédula de Produto Rural ("CPR") a receber. Esses títulos a receber são classificados por categorias, considerando, substancialmente, a natureza do título, sua condição de recebimento (vencido ou a vencer) e as garantias existentes.

Em 31 de dezembro de 2020, se o percentual de perda estimada para os títulos a receber apresentasse uma variação de 10%, o valor da provisão para devedores duvidosos seria, aproximadamente, R\$ 6.827.285 maior ou menor (2019 – R\$ 8.183.469 considerando uma variação de 10%).

## Cooperativa Regional de Cafeicultores em Guaxupé Ltda.

### Notas explicativas da administração às demonstrações financeiras em 31 de dezembro de 2020

Em reais, exceto quando indicado de outra forma

---

#### 4 Gestão de risco financeiro

##### 4.1 Fatores de risco financeiro

As atividades da Cooperativa a expõem a diversos riscos financeiros: risco de mercado, risco de crédito e risco de liquidez. O programa de gestão de risco da Cooperativa se concentra na imprevisibilidade dos mercados financeiros e busca minimizar potenciais efeitos adversos no desempenho financeiro da Cooperativa. A Cooperativa usa instrumentos financeiros derivativos para proteger certas exposições a risco.

A gestão de risco é realizada pela tesouraria da Cooperativa, e está de acordo com as políticas aprovadas pela Diretoria. A tesouraria da Cooperativa identifica, avalia e protege a Cooperativa contra eventuais riscos financeiros em cooperação com as unidades operacionais da Cooperativa. A Diretoria estabelece princípios, por escrito, para a gestão de risco, bem como para áreas específicas, como risco cambial, risco de volatilidade do mercado de *commodities* agrícolas, risco de crédito, uso de instrumentos financeiros derivativos e não derivativos e investimento de excedentes de caixa.

##### 4.1.1 Risco de mercado

###### (a) Risco cambial

A Cooperativa atua no mercado internacional e está exposta ao risco cambial decorrente de exposições a algumas moedas, basicamente com relação ao dólar estadunidense. O risco cambial decorre de operações comerciais futuras, ativos e passivos reconhecidos.

A política de risco da Cooperativa estabelece limites estreitos de exposição ativa e passiva em moeda estrangeira. Em termos líquidos, a posição pode variar até US\$ 2 milhões positivos e negativos. Para neutralizar suas posições ativas e/ou passivas em moeda estrangeira, adicionalmente a Cooperativa realiza operações de venda/compra de dólares no mercado futuro "B3" e opera com contratos *Non-Deliverable Forward* - NDF junto às instituições financeiras de primeira linha.

###### (b) Risco de volatilidade do mercado de *commodities* agrícolas

A Cooperativa compra e vende café e milho e está sujeita ao risco de flutuação nos preços dessas *commodities*. A cobertura de eventuais "descompassos" entre posições compradas e vendidas dessas *commodities* é feita por meio de contratos de compra e venda de futuros, nas bolsas do Brasil "B3", do exterior "ICE" e opera com contratos de vendas *Non-Deliverable Forward* - NDF junto às instituições financeiras de primeira linha.

A política de risco da Cooperativa estabelece limites de 30 mil sacas vendidas até 50 mil sacas compradas de exposição em *commodities* agrícolas (café), com exceção dos cafés de qualidade inferior, que não são objetos de *hedge*, por não ser praticável a contratação de instrumentos de proteção para esses produtos.

##### 4.1.2 Risco de crédito

A política de vendas da Cooperativa considera o nível de risco de crédito a que está disposta a se sujeitar no curso de seus negócios. A diversificação de sua carteira de recebíveis, os procedimentos de avaliação de crédito de cooperados, a seletividade de seus clientes, assim como o acompanhamento dos prazos de financiamento de vendas por segmento de negócio e limites individuais de posição são procedimentos adotados a fim de minimizar eventuais problemas de inadimplência em suas contas a receber.

## Cooperativa Regional de Cafeicultores em Guaxupé Ltda.

### Notas explicativas da administração às demonstrações financeiras em 31 de dezembro de 2020 Em reais, exceto quando indicado de outra forma

As políticas de vendas estão subordinadas às políticas de crédito fixadas pela administração da Cooperativa, que visam evitar eventuais problemas decorrentes da inadimplência de seus cooperados. Os limites de crédito de cada cooperado são estabelecidos a partir do seu histórico junto à Cooperativa, através do sistema de crédito integrado a todos os demais sistemas informatizados.

#### 4.1.3 Risco de liquidez

É o risco da Cooperativa não possuir recursos líquidos suficientes para honrar seus compromissos financeiros, em decorrência do descasamento de prazo ou de volume entre os recebimentos e pagamentos previstos.

Para administrar a liquidez do caixa em moeda nacional e estrangeira, são estabelecidas estratégias para desembolsos e recebimentos futuros, que são monitoradas diariamente pelo departamento de Tesouraria.

#### 4.2 Gestão de capital

Os objetivos da Cooperativa ao administrar seu capital são os de garantir a existência de recursos suficientes para investimentos necessários para a continuidade do seu negócio e garantir a liquidez das suas atividades comerciais.

Os recursos administrados para os investimentos nos ativos fixos da Cooperativa, requeridos para seu constante crescimento e atualização tecnológica, são obtidos das sobras retidas e de recursos captados em linhas de financiamento de longo prazo do Banco Nacional de Desenvolvimento Econômico e Social – BNDES, obtidos tanto de maneira direta quanto via repasse.

Os recursos necessários para garantir a liquidez de suas atividades comerciais são obtidos mediante a captação de recursos no mercado financeiro através das modalidades de adiantamento de contrato de câmbio, pré-pagamento de exportação, nota de crédito à exportação, crédito rural e FUNCAFÉ.

A manutenção de sua liquidez é de fundamental importância, principalmente para as atividades de compra (ato-cooperado) de café, que têm origem na decisão de venda dos cooperados, e compra de insumos agropecuários para fornecimento aos cooperados. A captação de recursos é requerida para garantir a liquidez dessas operações, e podem ser verificadas nas Notas 16, 19, 20 e 22 e no demonstrativo abaixo:

	Consolidado	
	2020	2019
Financiamentos (Nota 20)	1.472.494.918	1.057.124.467
Adiantamentos de contratos de câmbio e pré-pagamentos de exportação (Nota 19)	1.502.564.429	592.571.832
Dívida com a União - PESA (Nota 22)	3.565.573	5.741.797
Obrigações com arrendamento (Nota 16)	1.718.596	3.950.013
Total dos financiamentos	2.980.343.516	1.659.388.109
(-) Caixa e equivalentes (Nota 6)	(777.202.582)	(603.345.448)
Total dos passivos financeiros, líquidos	2.203.140.934	1.056.042.661
Total do patrimônio líquido	1.568.206.628	1.348.972.847
Total do capital	3.771.347.562	2.405.015.508
Índice de alavancagem financeira - %	58	44

## Cooperativa Regional de Cafeicultores em Guaxupé Ltda.

### Notas explicativas da administração às demonstrações financeiras em 31 de dezembro de 2020 Em reais, exceto quando indicado de outra forma

#### 4.3 Estimativa do valor justo

Pressupõe-se que os saldos das contas a receber de clientes e cooperados e as contas a pagar aos fornecedores pelo valor contábil, menos eventual perda (*impairment*) no caso de contas a receber, esteja próxima de seus valores justos.

A tabela abaixo classifica os ativos e passivos contabilizados ao valor justo de acordo com o método de avaliação. Os diferentes níveis foram definidos como segue:

- Nível 1 - Preços cotados (não ajustados) em mercados ativos para ativos e passivos idênticos. Os instrumentos incluídos no nível 1 compreendem, operações em mercado futuro de café e dólar.
- Nível 2 - Informações, além dos preços cotados, incluídas no nível 1, que são observáveis pelo mercado para o ativo ou passivo, seja diretamente (ou seja, como preços) ou indiretamente (ou seja, derivados dos preços). O seu valor justo é determinado mediante o uso de técnicas de avaliação. Se todas as informações relevantes exigidas para o valor justo de um instrumento forem adotadas pelo mercado, o instrumento estará incluído no Nível 2. Os instrumentos incluídos no nível 2 compreendem, NDF's, Financiamentos e repasses – PESA, CPRs e Produtos agrícolas da Cooperativa e de Cooperados.
- Nível 3 - Informações para os ativos ou passivos que não são baseadas nos dados observáveis pelo mercado (ou seja, premissas não observáveis). A Cooperativa não possui instrumentos financeiros incluídos no nível 3.

A tabela abaixo apresenta os ativos e passivos da Cooperativa mensurados pelo valor justo em 31 de dezembro de 2020:

	Controladora			Consolidado		
	Nível 1	Nível 2	Total	Nível 1	Nível 2	Total
<b>Ativo</b>						
Ativos financeiros ao valor justo por meio do resultado						
Instrumentos financeiros derivativos (Nota 8)	18.795.044	75.221.799	94.016.843	20.485.011	76.806.164	97.291.175
Financiamentos e repasses - PESA (Nota 9.2)		3.469.106	3.469.106		3.469.106	3.469.106
Produtos agrícolas - estoque físico (Nota 10)		2.264.871.695	2.264.871.695		2.314.057.479	2.314.057.479
Produtos agrícolas para recebimento futuro (CPR) (Nota 10)		1.481.328.304	1.481.328.304		1.488.323.321	1.488.323.321
Produtos agrícolas de cooperados em depósito (Nota 11)		1.003.607.062	1.003.607.062		1.003.607.062	1.003.607.062
<b>Total do ativo</b>	<b>18.795.044</b>	<b>4.828.497.966</b>	<b>4.847.293.010</b>	<b>20.485.011</b>	<b>4.886.263.132</b>	<b>4.906.748.143</b>
<b>Passivo</b>						
Passivos financeiros ao valor justo por meio do resultado						
Produtos agrícolas de cooperados em depósito (Nota 11)		1.003.607.062	1.003.607.062		1.003.607.062	1.003.607.062
Instrumentos financeiros derivativos (Nota 8)	14.040	267.654.868	267.668.908	14.040	267.658.014	267.672.054
Dívida com a União - PESA (Nota 22)		3.565.573	3.565.573		3.565.573	3.565.573
<b>Total do passivo</b>	<b>14.040</b>	<b>1.274.827.503</b>	<b>1.274.841.543</b>	<b>14.040</b>	<b>1.274.830.649</b>	<b>1.274.844.689</b>

A tabela abaixo apresenta os ativos e passivos da Cooperativa mensurados pelo valor justo em 31 de dezembro de 2019:

	Controladora			Consolidado		
	Nível 1	Nível 2	Total	Nível 1	Nível 2	Total
<b>Ativo</b>						
Ativos financeiros ao valor justo por meio do resultado						
Instrumentos financeiros derivativos (Nota 8)	32.011.917	67.445.776	99.457.694	33.484.181	67.445.776	100.929.957
Financiamentos e repasses - PESA (Nota 9.2)		2.133.961	2.133.961		2.133.961	2.133.961
Produtos agrícolas - estoque físico (Nota 10)		873.894.337	873.894.337		892.467.850	892.467.850
Produtos agrícolas para recebimento futuro (CPR) (Nota 10)		1.800.483.487	1.800.483.487		1.813.366.571	1.813.366.571
Produtos agrícolas de cooperados em depósito (Nota 11)		550.665.510	550.665.510		550.665.510	550.665.510
<b>Total do ativo</b>	<b>32.011.917</b>	<b>3.294.623.071</b>	<b>3.326.634.989</b>	<b>33.484.181</b>	<b>3.326.079.668</b>	<b>3.359.563.849</b>
<b>Passivo</b>						
Passivos financeiros ao valor justo por meio do resultado						
Produtos agrícolas de cooperados em depósito (Nota 11)		550.665.510	550.665.510		550.665.510	550.665.510
Instrumentos financeiros derivativos (Nota 8)	170.971	11.934.763	12.105.734	170.971	11.934.763	12.105.734
Dívida com a União - PESA (Nota 22)		5.741.797	5.741.797		5.741.797	5.741.797
<b>Total do passivo</b>	<b>170.971</b>	<b>568.342.070</b>	<b>568.513.041</b>	<b>170.971</b>	<b>568.342.070</b>	<b>568.513.041</b>

## Cooperativa Regional de Cafeicultores em Guaxupé Ltda.

### Notas explicativas da administração às demonstrações financeiras em 31 de dezembro de 2020 Em reais, exceto quando indicado de outra forma

#### 5 Instrumentos financeiros por categoria

##### 5.1 Ativo, conforme o balanço patrimonial

	Controladora			Consolidado		
	Custo Amortizado	Valor justo por meio do resultado	Total	Custo Amortizado	Valor justo por meio do resultado	Total
<b>Em 31 de dezembro de 2020</b>						
Caixa e equivalentes de caixa (Nota 6)	760.401.227		760.401.227	777.202.582		777.202.582
Titulos e valores mobiliários (Nota 7)	15.730.794		15.730.794	16.219.000		16.219.000
Instrumentos financeiros derivativos (Nota 8)		94.016.843	94.016.843		97.291.175	97.291.175
Duplicatas e cambiais a receber (Nota 9.1)	315.604.968		315.604.968	328.291.910		328.291.910
Financiamentos e repasses (Nota 9.2)	328.057.686	3.469.106	331.526.792	325.398.015	3.469.106	328.867.121
Depósitos judiciais (Nota 23)	247.414.656		247.414.656	248.507.902		248.507.902
	<b>1.667.209.331</b>	<b>97.485.949</b>	<b>1.764.695.280</b>	<b>1.695.619.409</b>	<b>100.760.281</b>	<b>1.796.379.690</b>
<b>Em 31 de dezembro de 2019</b>						
Caixa e equivalentes de caixa (Nota 6)	593.915.993		593.915.993	603.345.448		603.345.448
Titulos e valores mobiliários (Nota 7)	13.758.636		13.758.636	15.065.132		15.065.132
Instrumentos financeiros derivativos (Nota 8)		99.457.694	99.457.694		100.929.957	100.929.957
Duplicatas e cambiais a receber (Nota 9.1)	237.429.617		237.429.617	246.117.056		246.117.056
Financiamentos e repasses (Nota 9.2)	154.269.267	2.133.961	156.403.228	151.679.804	2.133.961	153.813.765
Depósitos judiciais (Nota 23)	200.748.637		200.748.637	201.820.126		201.820.126
	<b>1.200.122.150</b>	<b>101.591.655</b>	<b>1.301.713.805</b>	<b>1.218.027.566</b>	<b>103.063.918</b>	<b>1.321.091.484</b>

##### 5.2 Passivo, conforme o balanço patrimonial

	Controladora			Consolidado		
	Custo Amortizado	Valor justo por meio do resultado	Total	Custo Amortizado	Valor justo por meio do resultado	Total
<b>Em 31 de dezembro de 2020</b>						
Instrumentos financeiros derivativos (Nota 8)		267.668.908	267.668.908		267.672.054	267.672.054
Produtos agrícolas de cooperados em depósito (Nota 11)		1.003.607.062	1.003.607.062		1.003.607.062	1.003.607.062
Obrigações com arrendamento (Nota 16)	1.692.729		1.692.729	1.718.597		1.718.597
Fornecedores de produtos e serviços (Nota 18)	1.280.776.295		1.280.776.295	1.295.419.455		1.295.419.455
Adiantamentos de contratos de câmbio e pré-pagamentos de exportação (Nota 19)	1.461.343.875		1.461.343.875	1.502.564.429		1.502.564.429
Financiamentos (Nota 20)	1.462.390.361		1.462.390.361	1.472.494.918		1.472.494.918
Dívida com a União - PESA (Nota 22)		3.123.485	3.123.485		3.123.485	3.123.485
Outros passivos - Juros a pagar - Dívida com a União PESA (Nota 25)		442.088	442.088		442.088	442.088
Outros Passivos (Nota 25)	26.765.758		26.765.758	26.765.758		26.765.758
	<b>4.232.969.018</b>	<b>1.274.841.543</b>	<b>5.507.810.561</b>	<b>4.298.963.157</b>	<b>1.274.844.689</b>	<b>5.573.807.846</b>
<b>Em 31 de dezembro de 2019</b>						
Instrumentos financeiros derivativos (Nota 8)		12.105.734	12.105.734		12.105.734	12.105.734
Produtos agrícolas de cooperados em depósito (Nota 11)		550.665.510	550.665.510		550.665.510	550.665.510
Obrigações com arrendamento (Nota 16)	3.899.137		3.899.137	3.950.013		3.950.013
Fornecedores de produtos e serviços (Nota 18)	1.567.073.956		1.567.073.956	1.581.412.780		1.581.412.780
Adiantamentos de contratos de câmbio e pré-pagamentos de exportação (Nota 19)	572.254.439		572.254.439	592.571.832		592.571.832
Financiamentos (Nota 20)	1.057.124.467		1.057.124.467	1.057.124.467		1.057.124.467
Dívida com a União - PESA (Nota 22)		5.331.750	5.331.750		5.331.750	5.331.750
Outros passivos - Juros a pagar - Dívida com a União PESA (Nota 25)		410.047	410.047		410.047	410.047
Outros Passivos (Nota 25)	14.454.437		14.454.437	14.454.437		14.454.437
	<b>3.214.806.436</b>	<b>568.513.041</b>	<b>3.783.319.477</b>	<b>3.249.513.529</b>	<b>568.513.041</b>	<b>3.818.026.570</b>



## Cooperativa Regional de Cafeicultores em Guaxupé Ltda.

### Notas explicativas da administração às demonstrações financeiras em 31 de dezembro de 2020

Em reais, exceto quando indicado de outra forma

#### 6 Caixa e equivalentes de caixa

Caixa e equivalentes de caixa incluem o caixa, os depósitos bancários, outros investimentos de curto prazo de alta liquidez, com vencimentos originais de até três meses, com risco insignificante de mudança de valor e que são mantidos com a finalidade de atender a compromissos de caixa de curto prazo.

	Controladora		Consolidado	
	2020	2019	2020	2019
Caixa e bancos	293.240.833	232.807.680	307.094.345	239.417.232
Títulos e valores mobiliários (i)	467.160.394	361.108.313	470.108.237	363.928.216
	<u>760.401.227</u>	<u>593.915.993</u>	<u>777.202.582</u>	<u>603.345.448</u>

- (i) Títulos e valores mobiliários são aplicações financeiras efetuadas em Certificados de Depósitos Bancários – CDB – Pós fixados, são remuneradas por taxas que variam de 99% a 102% (2019 - 99% a 101%) da variação do Certificado de Depósito Interbancário – CDI.

#### 7 Títulos e valores mobiliários

	Controladora		Consolidado	
	2020	2019	2020	2019
CDB - Pós fixados	15.730.794	13.758.636	16.219.000	15.065.132
	<u>15.730.794</u>	<u>13.758.636</u>	<u>16.219.000</u>	<u>15.065.132</u>

Esse montante está cedido em garantia de operações realizadas na B3 e compra de energia elétrica.

Títulos e valores mobiliários são aplicações financeiras efetuadas em Certificados de Depósitos Bancários – CDB – Pós fixados, são remuneradas por taxas 100% a 102,5% (2019 – 99% a 100,5%) da variação do Certificado de Depósito Interbancário – CDI.

#### 8 Instrumentos financeiros derivativos

Inicialmente, os derivativos são reconhecidos pelo valor justo na data em que um contrato de derivativos é celebrado e são, subsequentemente, remensurados ao seu valor justo. Embora a Cooperativa faça uso de derivativos com o objetivo de proteção (oscilações da moeda estrangeira e nos preços das *commodities*), ela não aplica a chamada contabilização de *hedge* (*hedge accounting*). As variações no valor justo dos instrumentos derivativos são reconhecidas imediatamente na demonstração de sobras em "Resultado líquido das variações nos preços das *commodities* agrícolas e variação cambial".

## Cooperativa Regional de Cafeicultores em Guaxupé Ltda.

### Notas explicativas da administração às demonstrações financeiras em 31 de dezembro de 2020

Em reais, exceto quando indicado de outra forma

#### 8.1 Controladora

	2020		2019	
	Ativo	Passivo	Ativo	Passivo
Non deliverable forward - NDF - dólar	75.221.799	230.354.015	67.445.776	10.711.192
Non deliverable forward - NDF - café		35.419.846		
Swap de taxa de juros		1.881.007		1.223.571
Operações no mercado futuro:				
Café - ICE (NY)	18.641.634		31.859.649	
Dólar - B3	23.601		26.202	
Café - B3	129.809	14.040	126.066	170.971
	94.016.843	267.668.908	99.457.694	12.105.734
Circulante	(53.144.852)	(267.668.908)	(83.648.942)	(12.105.734)
Não circulante	40.871.991		15.808.752	

#### 8.2 Consolidado

	2020		2019	
	Ativo	Passivo	Ativo	Passivo
Non deliverable forward - NDF - dólar	76.806.164	230.357.161	67.445.776	10.711.192
Non deliverable forward - NDF - café		35.419.846		
Swap de taxa de juros		1.881.007		1.223.571
Operações no mercado futuro:				
Café - ICE (NY)	19.345.921		32.292.527	
Dólar - B3	1.009.281		1.057.758	
Café - B3	129.809	14.040	133.896	170.971
	97.291.175	267.672.054	100.929.957	12.105.734
Circulante	(56.419.184)	(267.672.054)	(85.121.205)	(12.105.734)
Não circulante	40.871.991		15.808.752	

#### 8.3 Características dessas operações

Os instrumentos financeiros derivativos contratados pela Cooperativa estão dentro dos limites de exposição da sua política de risco, conforme mencionado na Nota 4.1.1.

##### 8.3.1 Non deliverable forward - NDF

As NDFs são contratadas pela Cooperativa com o objetivo de proteger as suas operações contra os riscos de flutuação na taxa de câmbio e no preço da *commodity*, e não são utilizados para fins especulativos. Os valores de referência (*notional*) dos contratos de NDFs (posição vendida), em aberto em 31 de dezembro de 2020, totalizam, aproximadamente, R\$ 3.749.000.000 (2019 - R\$ 2.629.000.000) para as operações de câmbio.

##### 8.3.2 Swap de taxa de juros

Os valores de referência (*notional*) dos contratos de *swap* de taxas de juros, em aberto em 31 de dezembro de 2020 na Cooxupé, correspondem a R\$ 364.000.000 (2019 - R\$ 165.000.000) e são realizadas com o objetivo de reduzir a exposição de financiamentos atualizados pela LIBOR.

## Cooperativa Regional de Cafeicultores em Guaxupé Ltda.

### Notas explicativas da administração às demonstrações financeiras em 31 de dezembro de 2020 Em reais, exceto quando indicado de outra forma

#### 8.3.3 Operações no mercado futuro

Na Cooperativa, em 31 de dezembro de 2020, os valores de referência (*notional*) das operações contratadas para a proteção do preço da *commodity* agrícola no mercado futuro, correspondem a R\$ 2.010.000.000 (2019 - R\$ 1.751.000.000), sendo R\$ 1.014.000.000 (2019 - R\$ 897.000.000) posição comprada e R\$ 996.000.000 (2019 - R\$ 854.000.000) posição vendida, e para a proteção das flutuações das taxas de câmbio, correspondem a R\$ 14.000.000 (2019 - R\$ 26.000.000) posição vendida.

#### 9 Duplicatas e cambiais a receber e financiamentos e repasses

As duplicatas e cambiais a receber e os financiamentos e repasses correspondem aos valores a receber de cooperados e clientes pela venda de mercadorias, prestação de serviços, ou ainda, repasses de recursos captados com finalidade específica junto às instituições financeiras no curso normal das atividades da Cooperativa. Se o prazo de recebimento é equivalente até um ano, as contas a receber são classificadas no ativo circulante. Os valores a receber classificados como não circulante, são títulos com prazo de vencimento e expectativa de recebimento superior a um ano (inclui os títulos vencidos que estão em cobrança judicial).

As contas a receber de cooperados e clientes são, inicialmente, reconhecidas pelo valor justo e, subsequentemente, mensuradas pelo custo amortizado com o uso do método da taxa efetiva de juros menos a provisão para devedores duvidosos "PDD" (*impairment*). Na prática, são normalmente reconhecidas ao valor faturado ou repassados aos cooperados, ajustadas a valor presente, acrescidas por juros e, se necessário, ajustadas pela provisão para *impairment*.

#### 9.1 Duplicatas e cambiais a receber

	Controladora		Consolidado	
	2020	2019	2020	2019
Duplicatas a receber	83.370.242	94.041.624	83.347.099	94.206.381
Cambiais a receber (i)	253.444.486	164.260.134	266.154.571	172.782.816
Provisão para <i>impairment</i>	(21.209.760)	(20.872.141)	(21.209.760)	(20.872.141)
	315.604.968	237.429.617	328.291.910	246.117.056
Circulante	(315.604.968)	(232.213.041)	(328.291.910)	(240.900.480)
Não circulante (ii)		5.216.576		5.216.576

- (i) As cambiais a receber da Cooperativa são indexadas ao dólar estadunidense, e, em 31 de dezembro de 2020 equivale a, aproximadamente, US\$ 51.221.988 (2019 – US\$ 42.873.084).
- (ii) A composição das duplicatas e cambiais a receber classificadas no ativo não circulante, por ano de vencimento, está demonstrada na Nota 9.3.

## Cooperativa Regional de Cafeicultores em Guaxupé Ltda.

### Notas explicativas da administração às demonstrações financeiras em 31 de dezembro de 2020 Em reais, exceto quando indicado de outra forma

As duplicatas e cambiais a receber, líquidas de *impairment*, apresentam os seguintes vencimentos:

	Controladora		Consolidado	
	2020	2019	2020	2019
A vencer:				
Circulante				
2020		230.420.052		239.107.491
2021	312.980.729		325.667.671	
	312.980.729	230.420.052	325.667.671	239.107.491
Não circulante				
2021		5.216.576		5.216.576
		5.216.576		5.216.576
Total a vencer	312.980.729	235.636.628	325.667.671	244.324.067
Vencidos:				
Circulante				
de 01 a 15 dias	2.514.463	855.720	2.514.463	855.720
de 16 a 30 dias	56.091	511.299	56.091	511.299
de 31 a 60 dias	44.322	114.228	44.322	114.228
de 61 a 90 dias	6.780	201.975	6.780	201.975
de 91 a 180 dias	2.083	5.641	2.083	5.641
a mais de 180 dias	500	104.126	500	104.126
Total vencidos	2.624.239	1.792.989	2.624.239	1.792.989
Circulante	315.604.968	232.213.041	328.291.910	240.900.480
Não circulante		5.216.576		5.216.576
	315.604.968	237.429.617	328.291.910	246.117.056

As movimentações na provisão para *impairment* dessas duplicatas e cambiais a receber são as seguintes:

	Controladora	
	2020	2019
Em 1º de janeiro	20.872.141	32.010.629
Provisões do período	5.521.445	8.211.081
Baixas do período	(9.951.600)	(18.746.428)
Transferência de Cédula de Produto Rural - CPR	58.212	
Transferência para Financiamentos e repasses	(7.151)	(1.014.891)
Transferência de Financiamentos e repasses	4.716.713	411.750
Em 31 de dezembro	21.209.760	20.872.141

A exposição máxima ao risco de crédito na data das demonstrações financeiras é o valor contábil dos saldos de duplicatas e cambiais a receber.

## Cooperativa Regional de Cafeicultores em Guaxupé Ltda.

### Notas explicativas da administração às demonstrações financeiras em 31 de dezembro de 2020 Em reais, exceto quando indicado de outra forma

#### 9.2 Financiamentos e repasses

Modalidade	Encargos financeiros incidentes	Controladora		Consolidado	
		2020	2019	2020	2019
Financiamentos de insumos					
Crédito Rural	Juros de até 7% ao ano	221.426.316	91.700.542	221.426.316	91.700.542
Recursos próprios	Juros de 7% a 13,12% ao ano (2019 - 8,44% a 13,12% ao ano)	122.262.884	67.853.270	122.262.884	67.853.270
Financiamentos especiais					
	Juros de 6% a 13,12% ao ano (2019 - 9,5% a 15,18% ao ano)	21.574.734	28.583.101	21.574.734	28.583.101
	Variação do IGP-M (i)	3.469.106	2.133.961	3.469.106	2.133.961
	Variação do preço da saca de café	2.012.673	4.282.184	2.012.673	4.282.184
	Juros de 3% ao ano	716.990	834.443	716.990	834.443
	Juros de 6,75% ao ano (2019 - 5,5% a 6,75% ao ano)	127.342	123.085	127.342	123.085
Empréstimo de numerários (Mútuo)	Juros de 100% do CDI	2.659.671	2.589.464		
Adiantamento por conta de venda	Juros de 5,17% a 6,46% (2019 - 13,12% ao ano)	501.575	497.259	501.575	497.259
Provisão para <i>impairment</i> de Financiamentos e repasses		(43.224.499)	(42.194.081)	(43.224.499)	(42.194.081)
Circulante		331.526.792	156.403.228	328.867.121	153.813.765
Não circulante (ii)		(292.771.386)	(136.969.394)	(290.111.715)	(134.379.931)
		38.755.406	19.433.834	38.755.406	19.433.834

- (i) Os financiamentos especiais incluem contas a receber na modalidade PESA, negociados nas mesmas condições da Dívida com a União - PESA (Nota 22), registradas pelo valor justo de realização, determinado com base no fluxo futuro de recebimentos descontados a valor presente.

Os financiamentos e repasses são garantidos por avais, hipotecas, penhores mercantis e/ou notas promissórias emitidas pelos cooperados.

- (ii) A composição dos financiamentos e repasses classificados no ativo não circulante, por ano de vencimento, está demonstrada na Nota 9.3.

## Cooperativa Regional de Cafeicultores em Guaxupé Ltda.

### Notas explicativas da administração às demonstrações financeiras em 31 de dezembro de 2020

Em reais, exceto quando indicado de outra forma

Os financiamentos e repasses, líquidos de *impairment*, apresentam os seguintes vencimentos:

	Controladora		Consolidado	
	2020	2019	2020	2019
A vencer:				
Circulante				
2020		134.980.060		132.390.597
2021	292.644.416		289.984.745	
	292.644.416	134.980.060	289.984.745	132.390.597
Não circulante				
2021		10.059.557		10.059.557
2022	7.901.681	8.376.718	7.901.681	8.376.718
2023	25.534.821	809.581	25.534.821	809.581
2024	5.191.714	68.990	5.191.714	68.990
2025	127.190	118.988	127.190	118.988
	38.755.406	19.433.834	38.755.406	19.433.834
Total a vencer	331.399.822	154.413.894	328.740.151	151.824.431
Vencidos				
Circulante				
de 01 a 15 dias	16	625	16	625
de 16 a 60 dias		625		625
de 61 a 90 dias	78.670	53.712	78.670	53.712
de 91 a 180 dias		3.676		3.676
a mais de 180 dias	48.284	1.930.696	48.284	1.930.696
Total vencidos	126.970	1.989.334	126.970	1.989.334
Circulante	292.771.386	136.969.394	290.111.715	134.379.931
Não circulante	38.755.406	19.433.834	38.755.406	19.433.834
	331.526.792	156.403.228	328.867.121	153.813.765

As movimentações na provisão para *impairment* desses financiamentos e repasses são as seguintes:

	Controladora	
	2020	2019
Em 1º de janeiro	42.194.081	41.590.689
Provisões do período	27.656.224	22.323.520
Baixas do período	(23.189.043)	(23.182.113)
Transferência de Cédula de Produto Rural - CPR	1.272.799	858.844
Transferência de Duplicatas a receber	7.151	1.014.891
Transferência para Duplicatas a receber	(4.716.713)	(411.750)
Em 31 de dezembro	43.224.499	42.194.081

A exposição máxima ao risco de crédito na data das demonstrações financeiras é o valor contábil dos saldos de financiamentos e repasses.

## Cooperativa Regional de Cafeicultores em Guaxupé Ltda.

### Notas explicativas da administração às demonstrações financeiras em 31 de dezembro de 2020 Em reais, exceto quando indicado de outra forma

#### 9.3 Composição das carteiras de duplicatas e cambiais a receber e financiamentos e repasses, classificados no ativo não circulante, por exercício social de vencimento

	Controladora		Consolidado	
	2020	2019	2020	2019
2021		20.541.678		20.541.678
2022	12.042.088	9.672.402	12.042.088	9.672.402
2023	28.452.203	1.123.309	28.452.203	1.123.309
2024	6.917.823	252.846	6.917.823	252.846
2025	1.507.909	123.946	1.507.909	123.946
Em cobrança judicial	15.204.459	14.195.732	15.204.459	14.195.732
Provisão para <i>impairment</i>	(25.369.076)	(21.259.503)	(25.369.076)	(21.259.503)
	<u>38.755.406</u>	<u>24.650.410</u>	<u>38.755.406</u>	<u>24.650.410</u>
Duplicatas e cambiais a receber		5.216.576		5.216.576
Financiamentos e repasses	<u>38.755.406</u>	<u>19.433.834</u>	<u>38.755.406</u>	<u>19.433.834</u>
	<u>38.755.406</u>	<u>24.650.410</u>	<u>38.755.406</u>	<u>24.650.410</u>

A composição da provisão para *impairment* em 31 de dezembro é a seguinte:

	Controladora		Consolidado	
	2020	2019	2020	2019
Em cobrança judicial	15.204.459	14.195.732	15.204.459	14.195.732
Renegociado pela Administração da Cooxupé	8.293.421	5.738.083	8.293.421	5.738.083
Demais títulos	1.871.196	1.325.688	1.871.196	1.325.688
	<u>25.369.076</u>	<u>21.259.503</u>	<u>25.369.076</u>	<u>21.259.503</u>

#### 10 Estoques e produtos agrícolas para recebimento futuro (CPR)

##### 10.1 Estoques

	Controladora		Consolidado	
	2020	2019	2020	2019
Produtos agrícolas - estoque físico (i)	2.264.871.695	873.894.337	2.314.057.479	892.467.850
Mercadorias para revenda - lojas (ii)	160.352.760	117.436.090	160.352.760	117.436.090
Almoxarifado e outros	27.267.058	21.573.635	27.745.214	22.042.719
	<u>2.452.491.513</u>	<u>1.012.904.062</u>	<u>2.502.155.453</u>	<u>1.031.946.659</u>

##### 10.2 Produtos agrícolas para recebimento futuro (CPR)

	Controladora		Consolidado	
	2020	2019	2020	2019
Produtos agrícolas para recebimento futuro - CPR (i e iii)	1.533.484.631	1.873.921.999	1.540.759.428	1.887.272.183
<i>Impairment</i> de produtos agrícolas para recebimento futuro - CPR	(52.156.327)	(73.438.512)	(52.436.107)	(73.905.612)
	<u>1.481.328.304</u>	<u>1.800.483.487</u>	<u>1.488.323.321</u>	<u>1.813.366.571</u>
Circulante	(913.245.391)	(1.052.654.859)	(920.240.408)	(1.065.537.943)
Não circulante	<u>568.082.913</u>	<u>747.828.628</u>	<u>568.082.913</u>	<u>747.828.628</u>

## Cooperativa Regional de Cafeicultores em Guaxupé Ltda.

### Notas explicativas da administração às demonstrações financeiras em 31 de dezembro de 2020 Em reais, exceto quando indicado de outra forma

- (i) O estoque físico de propriedade da cooperativa e o produto agrícola para recebimento futuro – CPR (*commodities*), são avaliados pelo valor negociado ou de realização, considerando o preço de venda desses produtos na data das demonstrações financeiras, líquido dos esforços necessários para a sua realização, incluindo perdas estimadas, quando aplicável. Os ajustes apurados em decorrência dessa avaliação são registrados em contrapartida de "Resultado líquido da variação nos preços das *commodities* agrícolas e variação cambial", no resultado do exercício (Nota 30).
- (ii) As mercadorias para revenda nas lojas referem-se, substancialmente, a fertilizantes e defensivos agrícolas, e são demonstrados ao custo ou ao valor líquido de realização, dos dois o menor. O custo é determinado pelo método de avaliação dos estoques da "média ponderada móvel". O valor líquido de realização é o preço de venda estimado no curso normal dos negócios, menos os custos estimados necessários para efetuar a venda.
- (iii) As Cédulas de Produto Rural - CPR estão garantidas por avais de cooperados, hipotecas e/ou penhor de safras.

Em 31 de dezembro de 2020, a Cooperativa possui compromissos firmados junto a clientes para a entrega de 5.942.937 sacas de café e 33.259 sacas de milho, com preços já fixados (2019 – 5.345.543 sacas de café e 15.882 sacas de milho), cujos valores negociados foram considerados na valorização dos estoques de produtos agrícolas (*commodities*), a Cooperativa utiliza desses instrumentos na estratégia de proteção ao risco de volatilidade do mercado de *commodities* agrícolas (Nota 4.1 .1 (b)).

Os estoques de produtos agrícolas físico e para recebimento futuro -CPR têm a seguinte composição, em sacas de 60 quilogramas:

	Controladora		Consolidado	
	2020	2019	2020	2019
Café - Estoque físico (i)	3.750.925	2.077.167	3.819.212	2.103.952
Milho - Estoque físico (i)	37.326	25.436	37.326	25.436
Sub-total	3.788.251	2.102.603	3.856.538	2.129.388
Café - Compra para recebimento futuro - CPR (ii)	2.316.135	3.546.844	2.323.474	3.564.645
Milho - Compra para recebimento futuro - CPR (ii)	12.701		12.701	
Sub-total	2.328.836	3.546.844	2.336.175	3.564.645
Total de sacas de produtos agrícolas	6.117.087	5.649.447	6.192.713	5.694.033

As movimentações na provisão para *impairment* das CPR's são as seguintes:

	Controladora		Consolidado	
	2020	2019	2020	2019
Em 1º de janeiro	73.438.512	22.908.088	73.905.612	23.108.348
Provisões do período	10.155.478	66.168.940	10.435.259	66.596.183
Baixas do período	(30.106.652)	(14.779.672)	(30.573.752)	(14.940.075)
Transferência para Financiamentos e repasses	(1.272.799)	(858.844)	(1.272.799)	(858.844)
Transferência para Duplicatas a receber	(58.212)		(58.212)	
Em 31 de dezembro	52.156.327	73.438.512	52.436.108	73.905.612



## Cooperativa Regional de Cafeicultores em Guaxupé Ltda.

Notas explicativas da administração às demonstrações  
financeiras em 31 de dezembro de 2020  
Em reais, exceto quando indicado de outra forma

### 11 Estoques - Produtos agrícolas de cooperados em depósito e Fornecedores - Produtos agrícolas de cooperados em depósito

Estoques recebidos dos cooperados para depósito e que ainda não foram adquiridos pela Cooxupé, tendo como contrapartida das contas a pagar no passivo circulante. Esses estoques, e as correspondentes contas a pagar, são mensurados com base na melhor estimativa de preço de mercado para compra na data de apresentação das demonstrações financeiras, conforme determinado pela ITG 2004.

Os estoques de cooperados são reclassificados para os estoques próprios da Cooperativa no momento do ato cooperado de venda desses produtos agrícolas.

Em 31 de dezembro, os produtos agrícolas de cooperados em depósito e as correspondentes contas a pagar têm a seguinte composição:

	Controladora	
	2020	2019
Café	1.003.342.227	550.512.174
Milho	264.835	153.336
	<u>1.003.607.062</u>	<u>550.665.510</u>

Em 31 de dezembro, os estoques de cooperados depositados nos armazéns da Cooperativa tem a seguinte composição em sacas de 60 quilogramas:

	Controladora	
	2020	2019
Café	1.565.328	1.023.508
Milho	3.678	3.485
Total de sacas de produtos agrícolas	<u>1.569.006</u>	<u>1.026.993</u>

### 12 Tributos a recuperar

	Controladora		Consolidado	
	2020	2019	2020	2019
IPI (i)	206.085.351	284.069.275	206.085.351	284.069.275
PIS e COFINS (ii)	74.599.298	88.225.277	79.630.252	93.035.599
ICMS (iii)	40.147.716	37.027.276	40.523.122	37.361.904
IRRF, IRPJ e CSLL a recuperar (iv)	16.271.540	23.600.693	16.958.485	24.280.998
Outros			462.844	462.825
Impairment de tributos a recuperar	(63.788.445)	(81.362.682)	(67.744.536)	(85.150.331)
	<u>273.315.460</u>	<u>351.559.839</u>	<u>275.915.518</u>	<u>354.060.270</u>
Circulante	(73.649.596)	(55.560.849)	(74.055.831)	(55.910.874)
Não circulante	<u>199.665.864</u>	<u>295.998.990</u>	<u>201.859.687</u>	<u>298.149.396</u>

- (i) Conforme descrito na Nota 33, em 2019, a Cooxupé obteve êxito em ação judicial que discutia o seu direito ao crédito presumido de IPI apurado sobre exportação de café no período compreendido entre

## Cooperativa Regional de Cafeicultores em Guaxupé Ltda.

### Notas explicativas da administração às demonstrações financeiras em 31 de dezembro de 2020 Em reais, exceto quando indicado de outra forma

janeiro de 1997 e abril de 2004. A partir de 2020 os créditos estão sendo utilizados em compensações com débitos relativos a outros tributos administrados pela Receita Federal do Brasil, e esse é o planejamento que a administração da Cooxupé pretende realizar até agosto de 2024 (05 anos contados da data do trânsito em julgado). Para o crédito não compensado neste período, a administração da Cooxupé poderá ingressar com pedido de ressarcimento administrativo ou ainda por meio de execução de sentença judicial para o recebimento por meio de precatório, evitando prescrição.

- (ii) O PIS e a COFINS a recuperar referem-se, substancialmente, a créditos sobre custos industriais vinculados à receita de exportação e de mercado interno, apurados nos termos do artigo 3º das Leis nº 10.637/02 e 10.833/03 e a créditos sobre a receita de exportação nos termos da Lei nº 12.599/12, apurados a partir de 1º de janeiro de 2012. Segue abaixo, detalhamento do referido tributo e sua estimativa de realização em 31 de dezembro de 2020:
- R\$ 42 Milhões – Créditos sobre custos industriais vinculados às receitas de exportação, referente ao período de 2008 a 2020, que demandam pedido de ressarcimento, sendo, R\$ 22.7 Milhões com expectativa de realização de até 5 anos e R\$ 19.3 Milhões estão em análise de Órgãos Julgadores Administrativos, sem expectativa de prazo.
  - R\$ 25.6 Milhões – Créditos sobre custos industriais vinculados às receitas de mercado interno, referente ao período de 2014 a 2020, os quais estão sendo utilizado para dedução do próprio PIS/COFINS, que pela não cumulatividade gera em média um débito de R\$ 2 milhões/ano maior que os créditos.
  - R\$ 11 Milhões - Crédito presumido sobre as receitas de exportação (Art. 5º da Lei 12.599/12) referente substancialmente ao 4º trimestre de 2020, que será utilizado em compensações previdenciárias no exercício de 2021.
- (iii) O ICMS refere-se substancialmente a créditos decorrentes das aquisições de mercadorias para revenda, matérias-primas, materiais de embalagem e ativo imobilizado, acumulado principalmente em função das saídas subsequentes ocorrerem ao amparo da não incidência do ICMS. Poderá ser utilizado para abatimento do saldo devedor de ICMS apurado na escrita fiscal e também ingressará com pedido de habilitação para posterior transferência de crédito a terceiros junto ao Estado de Minas Gerais. Assim, a expectativa de realização do crédito é de até 3 anos, em função da fila de transferência imposta pelo Estado após sua habilitação.
- (iv) O IRPJ e CSLL a recuperar referem-se substancialmente ao saldo negativo do Imposto sobre a Renda da Pessoa Jurídica (IRPJ) dos exercícios de 2017 a 2019.

As movimentações na provisão para *impairment* dos tributos a recuperar são as seguintes:

	Controladora		Consolidado	
	2020	2019	2020	2019
Em 1º de janeiro	81.362.682	84.137.985	85.150.331	88.031.177
Provisões do período	21.185.081	20.301.166	21.353.523	20.652.199
Baixas do período	<u>(38.759.318)</u>	<u>(23.076.469)</u>	<u>(38.759.318)</u>	<u>(23.533.045)</u>
Em 31 de dezembro	<u>63.788.445</u>	<u>81.362.682</u>	<u>67.744.536</u>	<u>85.150.331</u>

## Cooperativa Regional de Cafeicultores em Guaxupé Ltda.

### Notas explicativas da administração às demonstrações financeiras em 31 de dezembro de 2020 Em reais, exceto quando indicado de outra forma

O saldo de provisão para impairment refere-se substancialmente, a créditos de PIS e COFINS sobre custos industriais vinculados às receitas de exportação e de mercado interno, os quais a administração da cooperativa realiza a baixa na medida em que ocorre a utilização dos mesmos.

#### 13 Outros ativos

Referem-se aos seguintes ativos não financeiros:

	Controladora		Consolidado	
	2020	2019	2020	2019
Despesas antecipadas	4.320.153	4.692.368	4.320.153	4.692.368
Adiantamentos a funcionários	2.504.928	1.910.070	2.513.049	1.914.758
Outros	102.529	76.378	1.400	5.528
	<u>6.927.610</u>	<u>6.678.816</u>	<u>6.834.602</u>	<u>6.612.654</u>

#### 14 Investimentos

O investimento na sociedade controlada SMC – Comercial e Exportadora de Café S.A. é avaliado pelo método da equivalência patrimonial nas demonstrações financeiras da controladora.

Os investimentos em sociedades cooperativas são avaliados pelo custo de aquisição, uma vez que as práticas contábeis adotadas no Brasil não permitem a avaliação de investimentos em sociedades cooperativas pelo método da equivalência patrimonial. O valor contábil desses investimentos é imediatamente baixado para seu valor recuperável se o valor contábil do ativo for maior do que seu valor recuperável estimado (Nota 2.1.1(b)).

##### 14.1 Natureza dos investimentos

	Controladora		Consolidado	
	2020	2019	2020	2019
Investimentos em outras sociedades cooperativas	2.997.121	2.970.675	3.160.630	3.134.184
SMC - Comercial e Exportadora de Café S.A. (i)	24.591.257	18.995.287		
	<u>27.588.378</u>	<u>21.965.962</u>	<u>3.160.630</u>	<u>3.134.184</u>

##### (i) Investimento na SMC - Comercial e Exportadora de Café S.A.

	2020	2019
<b>Informações sobre a controlada</b>		
Quantidade de ações possuídas	10.000.000	10.000.000
Percentual de participação	100%	100%
Resultado do exercício	5.595.970	4.325.196
Patrimônio líquido	24.591.257	18.995.287
<b>Movimentação do investimento</b>		
No início do exercício	18.995.287	14.670.091
Equivalência patrimonial	<u>5.595.970</u>	<u>4.325.196</u>
No final do exercício	<u>24.591.257</u>	<u>18.995.287</u>

## Cooperativa Regional de Cafeicultores em Guaxupé Ltda.

### Notas explicativas da administração às demonstrações financeiras em 31 de dezembro de 2020 Em reais, exceto quando indicado de outra forma

As demonstrações financeiras dessa controlada podem ser resumidas nos principais números apresentados abaixo:

	<b>2020</b>	<b>2019</b>
Ativo circulante	90.672.985	55.062.876
Ativo não circulante	4.812.146	4.884.307
<b>Total do ativo</b>	<b>95.485.131</b>	<b>59.947.183</b>
Passivo circulante	70.718.105	40.618.342
Passivo não circulante	175.769	333.554
Total do passivo	70.893.874	40.951.896
Patrimônio líquido	24.591.257	18.995.287
<b>Total do passivo e patrimônio líquido</b>	<b>95.485.131</b>	<b>59.947.183</b>
Receita líquida	96.672.364	68.822.521
Custos e despesas	(87.248.053)	(61.620.193)
Resultado financeiro	(943.683)	(679.509)
Impostos sobre o lucro	(2.884.658)	(2.197.623)
<b>Resultado do exercício</b>	<b>5.595.970</b>	<b>4.325.196</b>

A SMC - Comercial e Exportadora de Café S.A., com sede na cidade de Guaxupé - MG, foi constituída em 12 de março de 2009 e tem como atividades a comercialização e exportação de café cru em grãos no segmento de cafés especiais e certificados.

Em 31 de dezembro de 2020, o total do aval concedido pela Cooperativa em favor da SMC - Comercial e Exportadora de Café S.A., totalizam R\$ 51.325.111 (2019 - R\$ 20.317.393).

## 15 Imobilizado

Os terrenos e edificações compreendem, principalmente, armazéns, lojas, fábricas e escritórios. A Cooxupé optou por manter registrados os valores da reavaliação como permitido pelas práticas contábeis adotadas no Brasil, passando a integrar o custo dos correspondentes bens, em contrapartida da conta de Ajuste de avaliação patrimonial, no Patrimônio líquido. O registro dessa mais valia, apurada, com base em laudos emitidos em 2007, por peritos avaliadores independentes foi aprovado pelos cooperados em Assembleia Geral Ordinária, realizada em 28 de março de 2008. Em 31 de dezembro de 2020, o montante de R\$ 18.728.693 (2019 - R\$ 20.078.557), corresponde ao saldo das referidas reavaliações, cuja depreciação e baixas ocorridas no exercício montaram a R\$ 1.413.703 (2019 - R\$ 1.360.707).

O valor do imobilizado adquirido após a última reavaliação, inclui os gastos diretamente atribuíveis à aquisição dos itens, além dos custos de financiamento relacionados com a aquisição de ativos, quando aplicável.

Os custos subsequentes são incluídos no valor contábil do ativo ou reconhecidos como um ativo separado, conforme apropriado, somente quando for provável que fluam benefícios econômicos futuros associados ao item e que o custo do item possa ser mensurado com segurança. O valor contábil de itens ou peças substituídos é baixado. Todos os outros reparos e manutenções são reconhecidos na demonstração de sobras, quando incorridos.

## **Cooperativa Regional de Cafeicultores em Guaxupé Ltda.**

### **Notas explicativas da administração às demonstrações financeiras em 31 de dezembro de 2020**

**Em reais, exceto quando indicado de outra forma**

---

Os terrenos não são depreciados. A depreciação dos outros ativos é calculada usando o método linear, de acordo com as taxas médias divulgadas nessa Nota, para alocar seus custos aos seus valores residuais durante a vida útil estimada. Os valores residuais e a vida útil dos ativos são revisados e ajustados, se apropriado, ao final de cada exercício.

O valor contábil de um ativo é imediatamente baixado para seu valor recuperável se o valor contábil do ativo for maior do que seu valor recuperável estimado. Os ganhos e as perdas de alienações são determinados pela comparação dos resultados com o valor contábil e são reconhecidos em "Outros ingressos/receitas, líquidos" na demonstração de sobras.

## Cooperativa Regional de Cafeicultores em Guaxupé Ltda.

### Notas explicativas da administração às demonstrações

#### financeiras em 31 de dezembro de 2020

Em reais, exceto quando indicado de outra forma

#### 15.1 Controladora

	Terrenos	Edifícios e benfeitorias	Máquinas, equipamentos e instalações	Móveis e utensílios	Veículos	Equipamentos de informática	Outros	Obras em andamento	Imobilizado total
Saldo em 31 de dezembro de 2018	24.495.139	176.969.039	93.576.170	3.440.827	1.719.208	4.824.556	2.785.691	16.643.423	324.454.053
Aquisições	4.311.532	969.695	10.881.597	444.898		969.276	10.700.000	9.990.005	38.267.003
Alienações e baixas		(74.137)	(112.819)	(13.919)	(131.491)	(190.602)		(10.765)	(533.733)
Transferências		18.429.515	3.809.417	18.375		3.442		(22.260.749)	(23.122.106)
Depreciação do exercício		(8.995.854)	(10.378.023)	(693.090)	(659.675)	(1.494.179)	(901.285)		465.504
Baixas de depreciação		74.137	69.233	13.872	117.660	190.602			
Saldo em 31 de dezembro de 2019	28.806.670	187.372.395	97.845.575	3.210.963	1.045.702	4.303.095	12.584.406	4.361.914	339.530.720
Custo total	28.806.670	248.336.080	160.488.630	8.168.968	3.946.498	17.237.761	16.328.526	4.361.914	487.675.047
Depreciação acumulada		(60.963.685)	(62.643.055)	(4.958.005)	(2.900.796)	(12.934.566)	(3.744.120)		(148.144.327)
Valor residual	28.806.670	187.372.395	97.845.575	3.210.963	1.045.702	4.303.095	12.584.406	4.361.914	339.530.720
Saldo em 31 de dezembro de 2019	28.806.670	187.372.395	97.845.575	3.210.963	1.045.702	4.303.095	12.584.406	4.361.914	339.530.720
Aquisições	1.018.969	1.953.050	12.338.159	232.695	161.512	1.794.966		18.090.441	35.590.392
Alienações e baixas	(100.415)	(217.934)	(321.925)	(24.097)	(158.800)	(539.011)			(10.903.015)
Transferências		2.529.315	(235.990)	87.235		12.000		(2.392.560)	
Depreciação do exercício		(9.231.054)	(11.873.609)	(696.081)	(635.530)	(1.533.912)	(1.612.497)		(25.582.683)
Baixas de depreciação		91.923	332.034	21.237	145.733	538.721			1.129.648
Saldo em 31 de dezembro de 2020	29.725.223	182.498.295	98.084.244	2.831.952	558.617	4.575.859	14.431.076	20.059.795	339.765.061
Custo total	29.725.223	252.601.111	172.268.874	8.464.801	3.949.210	18.505.716	6.787.693	20.059.795	512.362.423
Depreciação acumulada		(70.102.816)	(74.184.630)	(5.632.849)	(3.390.593)	(13.929.857)	(5.356.617)		(172.597.362)
Valor residual	29.725.223	182.498.295	98.084.244	2.831.952	558.617	4.575.859	14.431.076	20.059.795	339.765.061
Taxas anuais de depreciação - %		4%	8%	10%	20%	20%	10%		

As obras em andamento referem-se, substancialmente, a ampliação da indústria de café torrado e moído, construção de galpões para armazenagem de café e estrutura para revenda de insumos agropecuários (2019 – Substancialmente, a ampliação da indústria de café torrado e moído).

No exercício de 2020, a Cooperativa capitalizou encargos sobre financiamentos no montante de R\$ 474.903 (2019 - R\$ 564.541).

## Cooperativa Regional de Cafeicultores em Guaxupé Ltda.

### Notas explicativas da administração às demonstrações financeiras em 31 de dezembro de 2020

Em reais, exceto quando indicado de outra forma

#### 15.2 Consolidado

	Terrenos	Edifícios e benfeitorias	Máquinas, equipamentos e instalações	Móveis e utensílios	Veículos	Equipamentos de informática	Outros	Obras em andamento	Imobilizado total
Saldos em 31 de dezembro de 2018	24.495.139	177.078.323	93.765.543	3.479.235	1.744.963	4.833.486	2.785.691	16.043.423	324.816.603
Aquisições	4.311.532	969.695	10.882.597	452.322		969.276	10.700.000	9.990.005	38.275.427
Alienações e baixas		(74.137)	(112.819)	(13.919)	(131.491)	(190.602)		(10.765)	(533.733)
Transferências		18.429.515	3.809.417	18.375		3.442			
Depreciação do período		(9.002.854)	(10.399.933)	(700.704)	(668.506)	(1.496.897)	(901.285)	(22.260.749)	(33.170.179)
Baixas de depreciação		74.237	69.233	13.872	117.660	190.602			405.504
Saldos em 31 de dezembro de 2019	28.806.670	187.474.479	98.014.038	3.240.181	1.062.526	4.309.307	12.584.406	4.361.914	339.853.621
Custo total	28.806.670	248.511.080	160.709.542	8.250.614	3.990.651	17.297.712	16.328.526	4.361.914	488.256.709
Depreciação acumulada		(61.036.601)	(62.695.504)	(5.010.433)	(2.928.025)	(12.988.405)	(3.744.120)		(148.403.688)
Valor residual	28.806.670	187.474.479	98.014.038	3.240.181	1.062.526	4.309.307	12.584.406	4.361.914	339.853.621
Saldos em 31 de dezembro de 2019	28.806.670	187.474.479	98.014.038	3.240.181	1.062.526	4.309.307	12.584.406	4.361.914	339.853.621
Aquisições	1.018.969	1.953.650	12.339.494	233.675	299.398	1.794.966		18.090.441	35.730.593
Alienações e baixas	(100.415)	(217.934)	(321.925)	(24.097)	(202.953)	(539.011)	(9.540.833)		(10.947.168)
Transferências		2.529.315	(235.990)	87.235		12.000			
Depreciação do período		(9.238.054)	(11.894.710)	(703.616)	(654.581)	(1.535.885)	(1.612.497)	(2.392.560)	(25.639.343)
Baixas de depreciação		91.923	332.034	21.237	481.791	538.721			1.105.706
Saldos em 31 de dezembro de 2020	29.725.223	182.593.379	98.232.941	2.854.615	686.281	4.580.098	1.431.076	2.059.795	340.163.408
Custo total	29.725.223	252.776.111	172.491.121	8.547.427	4.087.096	18.565.667	6.787.693	20.059.795	513.040.133
Depreciação acumulada		(70.182.732)	(74.258.180)	(5.692.812)	(3.400.815)	(13.985.569)	(5.356.617)		(172.876.725)
Valor residual	29.725.223	182.593.379	98.232.941	2.854.615	686.281	4.580.098	1.431.076	20.059.795	340.163.408
Taxas anuais de depreciação - %		4%	8%	10%	20%	20%	10%		

## Cooperativa Regional de Cafeicultores em Guaxupé Ltda.

### Notas explicativas da administração às demonstrações financeiras em 31 de dezembro de 2020 Em reais, exceto quando indicado de outra forma

#### 16 Direito de uso de ativos

Referem-se à arrendamentos de estabelecimentos comerciais para revenda de insumos agropecuários, veículos para utilização própria, servidores para sustentação dos sistemas corporativos e central de telefonia fixa para comunicação corporativa. Os contratos de arrendamento têm prazo médio de até 3 anos e a liquidação do passivo de arrendamento, ocorre periodicamente ao longo desse prazo médio.

##### 16.1 Controladora

	<u>Edifícios</u>	<u>Veículos</u>	<u>Equipamentos de informática</u>	<u>Total</u>
<b>Ativo de direito de uso</b>				
Saldos em 31 de dezembro de 2018				
Reconhecimento inicial	1.335.767	1.606.329	3.618.509	6.560.605
Depreciação do exercício	(476.039)	(657.931)	(1.348.698)	(2.482.668)
Saldos em 31 de dezembro de 2019	<u>859.728</u>	<u>948.398</u>	<u>2.269.811</u>	<u>4.077.937</u>
Custo total	1.335.767	1.606.329	3.618.509	6.560.605
Depreciação acumulada	(476.039)	(657.931)	(1.348.698)	(2.482.668)
Valor residual	<u>859.728</u>	<u>948.398</u>	<u>2.269.811</u>	<u>4.077.937</u>
Saldos em 31 de dezembro de 2019	<u>859.728</u>	<u>948.398</u>	<u>2.269.811</u>	<u>4.077.937</u>
Aquisições	426.662			426.662
Depreciação do período	(505.780)	(812.912)	(1.348.698)	(2.667.390)
Saldos em 31 de dezembro de 2020	<u>780.610</u>	<u>135.486</u>	<u>921.113</u>	<u>1.837.209</u>
Custo total	1.762.429	1.606.329	3.618.509	6.987.267
Depreciação acumulada	(981.819)	(1.470.843)	(2.697.396)	(5.150.058)
Valor residual	<u>780.610</u>	<u>135.486</u>	<u>921.113</u>	<u>1.837.209</u>
Taxa anual de depreciação	29%	51%	37%	38%
<b>Passivo de arrendamentos em 31 de dezembro de 2020</b>				
Circulante	368.731	130.344	405.342	904.417
Não circulante	359.996		428.316	788.312
	<u>728.727</u>	<u>130.344</u>	<u>833.658</u>	<u>1.692.729</u>
<b>Passivo de arrendamentos em 31 de dezembro de 2019</b>				
Circulante	386.933	795.760	1.319.367	2.502.060
Não circulante	433.075	130.345	833.657	1.397.077
	<u>820.008</u>	<u>926.105</u>	<u>2.153.024</u>	<u>3.899.137</u>



## Cooperativa Regional de Cafeicultores em Guaxupé Ltda.

### Notas explicativas da administração às demonstrações financeiras em 31 de dezembro de 2020 Em reais, exceto quando indicado de outra forma

#### 16.2 Consolidado

	<u>Edifícios</u>	<u>Veículos</u>	<u>Equipamentos de informática</u>	<u>Total</u>
<b>Ativo de direito de uso</b>				
Saldos em 31 de dezembro de 2018				
Reconhecimento inicial	1.451.319	1.606.329	3.618.509	6.676.157
Depreciação do exercício	(505.025)	(657.931)	(1.348.698)	(2.511.654)
Saldos em 31 de dezembro de 2019	<u>946.294</u>	<u>948.398</u>	<u>2.269.811</u>	<u>4.164.503</u>
Custo total	1.451.319	1.606.329	3.618.509	6.676.157
Depreciação acumulada	(505.025)	(657.931)	(1.348.698)	(2.511.654)
Valor residual	<u>946.294</u>	<u>948.398</u>	<u>2.269.811</u>	<u>4.164.503</u>
Saldos em 31 de dezembro de 2019	<u>946.294</u>	<u>948.398</u>	<u>2.269.811</u>	<u>4.164.503</u>
Aquisições	477.210			477.210
Depreciação do período	(590.865)	(812.912)	(1.348.698)	(2.752.475)
Saldos em 31 de dezembro de 2020	<u>832.639</u>	<u>135.486</u>	<u>921.113</u>	<u>1.889.238</u>
Custo total	1.928.529	1.606.329	3.618.509	7.153.367
Depreciação acumulada	(1.095.890)	(1.470.843)	(2.697.396)	(5.264.129)
Valor residual	<u>832.639</u>	<u>135.486</u>	<u>921.113</u>	<u>1.889.238</u>
Taxa anual de depreciação	31%	51%	37%	38%
<b>Passivo de arrendamentos em 31 de dezembro de 2020</b>				
Circulante	394.598	130.344	405.342	930.284
Não circulante	359.996		428.316	788.312
	<u>754.594</u>	<u>130.344</u>	<u>833.658</u>	<u>1.718.596</u>
<b>Passivo de arrendamentos em 31 de dezembro de 2019</b>				
Circulante	415.876	795.760	1.319.367	2.531.003
Não circulante	455.007	130.345	833.658	1.419.010
	<u>870.883</u>	<u>926.105</u>	<u>2.153.025</u>	<u>3.950.013</u>

## Cooperativa Regional de Cafeicultores em Guaxupé Ltda.

### Notas explicativas da administração às demonstrações financeiras em 31 de dezembro de 2020

Em reais, exceto quando indicado de outra forma

Os vencimentos das parcelas registradas no passivo estão demonstrados como segue:

	Controladora		Consolidado	
	2020	2019	2020	2019
Circulante				
2020		2.502.060		2.531.003
2021	904.417		930.284	
	904.417	2.502.060	930.284	2.531.003
Não circulante				
2021		763.141		785.073
2022	456.414	364.872	456.414	364.872
2023	309.920	269.065	309.920	269.065
2024	14.134		14.134	
2025	7.844		7.844	
	788.313	1.397.077	788.312	1.419.010
	1.692.729	3.899.137	1.718.596	3.950.013

#### 17 Intangível

As licenças de *softwares* são capitalizadas com base nos custos incorridos na sua aquisição e todos aqueles necessários para deixá-lo pronto para serem utilizados. Os custos associados à sua manutenção são reconhecidos como despesa, conforme incorridos.

Os custos de desenvolvimento que são diretamente atribuíveis ao produto de *softwares* identificáveis e exclusivos, são reconhecidos como ativos intangíveis. Outros gastos de desenvolvimento que não atendam aos critérios de capitalização são reconhecidos como despesa, conforme incorridos.

Esses custos são amortizados durante a vida útil estimada de até oito anos.

## Cooperativa Regional de Cafeicultores em Guaxupé Ltda.

### Notas explicativas da administração às demonstrações financeiras em 31 de dezembro de 2020

Em reais, exceto quando indicado de outra forma

#### 17.1 Controladora

	<b>Licenças de software</b>	<b>Desenvolvimento de software</b>	<b>Total</b>
Saldos em 31 de dezembro de 2018	17.784.168	2.184.431	19.968.599
Aquisições	279.465	3.448.360	3.727.825
Baixas	(62.812)		(62.812)
Amortização do exercício	(5.230.180)		(5.230.180)
Baixas de amortização	62.812		62.812
Transferências	678.626	(678.626)	
Saldos em 31 de dezembro de 2019	<u>13.512.079</u>	<u>4.954.165</u>	<u>18.466.244</u>
Custo total	62.442.495	4.954.165	67.396.660
Amortização acumulada	<u>(48.930.416)</u>		<u>(48.930.416)</u>
Valor residual	<u>13.512.079</u>	<u>4.954.165</u>	<u>18.466.244</u>
Saldos em 31 de dezembro de 2019	13.512.079	4.954.165	18.466.244
Aquisições	309.225	4.708.850	5.018.075
Baixas			
Amortização do exercício	(6.092.182)		(6.092.182)
Baixas de amortização			
Transferências	6.379.713	(6.379.713)	
Saldos em 31 de dezembro de 2020	<u>14.108.835</u>	<u>3.283.302</u>	<u>17.392.137</u>
Custo total	69.131.433	3.283.302	72.414.735
Amortização acumulada	<u>(55.022.598)</u>		<u>(55.022.598)</u>
Valor residual	<u>14.108.835</u>	<u>3.283.302</u>	<u>17.392.137</u>

## Cooperativa Regional de Cafeicultores em Guaxupé Ltda.

### Notas explicativas da administração às demonstrações financeiras em 31 de dezembro de 2020

Em reais, exceto quando indicado de outra forma

#### 17.2 Consolidado

	Licenças de software	Desenvolvimento de software	Total
Saldos em 31 de dezembro de 2018	17.784.247	2.184.431	19.968.678
Aquisições	279.465	3.448.360	3.727.825
Baixas	(62.812)		(62.812)
Amortização do período	(5.230.259)		(5.230.259)
Baixas de amortização	62.812		62.812
Transferências	678.626	(678.626)	
Saldos em 31 de dezembro de 2019	13.512.079	4.954.165	18.466.244
Custo total	62.453.019	6.603.685	69.056.704
Amortização acumulada	(48.940.940)	(1.649.520)	(50.590.460)
Valor residual	13.512.079	4.954.165	18.466.244
Saldos em 31 de dezembro de 2019	13.512.079	4.954.165	18.466.244
Aquisições	309.225	4.708.850	5.018.075
Baixas			
Amortização do período	(6.092.182)		(6.092.182)
Baixas de amortização			
Transferências	6.379.713	(6.379.713)	
Saldos em 31 de dezembro de 2020	14.108.835	3.283.302	17.392.137
Custo total	69.141.957	4.932.822	74.074.779
Amortização acumulada	(55.033.122)	(1.649.520)	(56.682.642)
Valor residual	14.108.835	3.283.302	17.392.137

#### 18 Fornecedores de produtos e serviços

São obrigações a pagar por aquisição de bens e serviços que foram adquiridos no curso normal dos negócios, sendo classificadas como passivos circulantes se o pagamento for devido no período de até um ano, caso contrário, as contas a pagar são apresentadas como passivos não circulantes.

Elas são, inicialmente, reconhecidas pelo valor justo e, subsequentemente, mensuradas pelo custo amortizado com o uso do método de taxa efetiva de juros, ajustadas a valor presente, usando taxa média de 2,36%.

	Controladora		Consolidado	
	2020	2019	2020	2019
Produtos agrícolas (i)	1.168.530.144	1.466.951.706	1.182.946.261	1.481.198.280
Mercadorias para revenda	50.755.742	32.828.140	50.755.742	32.828.140
Serviços	40.573.647	42.239.541	40.800.690	42.331.791
Programa de Restituição de Capital por Idade - PRCI	12.518.214	14.693.518	12.518.214	14.693.518
Outros	2.682.438	2.016.405	2.682.438	2.016.405
Capital e FEC a restituir	2.191.494	1.837.998	2.191.494	1.837.998
Imobilizado	1.813.888	4.557.178	1.813.888	4.557.178
Torrefação	1.710.728	1.949.470	1.710.728	1.949.470
	1.280.776.295	1.567.073.956	1.295.419.455	1.581.412.780
Circulante	(783.670.652)	(840.164.696)	(798.313.812)	(854.503.520)
Não circulante	497.105.643	726.909.260	497.105.643	726.909.260

## Cooperativa Regional de Cafeicultores em Guaxupé Ltda.

### Notas explicativas da administração às demonstrações financeiras em 31 de dezembro de 2020 Em reais, exceto quando indicado de outra forma

- (i) As contas a pagar para os fornecedores de produtos agrícolas referem-se, substancialmente, às compras de café de cooperados, na modalidade de CPR garantia de preço, com vencimento até 2023.

#### 19 Adiantamentos de contratos de câmbio e pré-pagamentos de exportação

Os adiantamentos de contratos de câmbios e pré-pagamentos de exportação são reconhecidos, inicialmente, pelo valor justo, líquido dos custos incorridos na transação e são, subsequentemente, demonstrados pelo custo amortizado com o uso do método de taxa efetiva de juros. Qualquer diferença entre os valores captados (líquidos dos custos da transação) e o valor de liquidação é reconhecida na demonstração de sobras durante o período em que estejam em aberto.

Os adiantamentos de contratos de câmbios e pré-pagamentos de exportação são classificados como passivo circulante, se o pagamento for devido no período de até um ano. Caso contrário, são apresentados como passivo não circulante.

Modalidade	Encargos financeiros incidentes	Controladora		Consolidado	
		2020	2019	2020	2019
Adiantamento de contratos de câmbio	Varição do dólar estadunidense mais juros de 2,19% a 3,82% ao ano (2019 - 2,73% a 3,02% ao ano)	888.181.217		929.401.771	20.317.393
Pré-pagamento de exportação	Varição do dólar estadunidense mais juros de 5,10% a 5,12% ao ano (2019 - 5,10% a 5,25% ao ano)	209.654.856	406.586.092	209.654.856	406.586.092
	Varição do dólar estadunidense e juros de 2,19% a 2,95% ao ano + Libor (i) (2020 e 2019)	363.507.802	165.668.347	363.507.802	165.668.347
Circulante		1.461.343.875	572.254.439	1.502.564.429	592.571.832
		(1.197.582.951)	(361.762.328)	(1.238.803.505)	(382.079.721)
Não circulante (ii)		263.760.924	210.492.111	263.760.924	210.492.111

Os adiantamentos de contratos de câmbio da controlada são garantidos por aval da Cooxupé. Os pré-pagamentos de exportação contratados até 30 de junho de 2018 são garantidos por avais de diretores e as operações contratadas após esta data não possuem avais de diretores como garantia; adicionalmente, para operações de longo prazo a Cooxupé deve cumprir determinados compromissos financeiros (*financial covenants*), os quais vêm sendo regularmente atendidos.

- (i) A Cooxupé contratou instrumentos financeiros derivativos para pré-fixar a Libor dos contratos de pré-pagamentos de exportação indexados pela Libor.
- (ii) Os pré-pagamentos de exportação classificados no passivo não circulante têm a seguinte composição por exercício social de vencimento:

	Controladora	
	2020	2019
2021		194.369.311
2022	118.584.631	16.122.800
2023	145.176.293	
Não circulante	263.760.924	210.492.111

## Cooperativa Regional de Cafeicultores em Guaxupé Ltda.

### Notas explicativas da administração às demonstrações financeiras em 31 de dezembro de 2020 Em reais, exceto quando indicado de outra forma

#### 19.1 Composição do valor justo por modalidade de adiantamentos de contratos de câmbio e pré-pagamentos de exportação a valor justo

Modalidade	Controladora		Consolidado	
	2020	2019	2020	2019
Adiantamento de contratos de câmbio	889.478.171		930.714.089	20.315.474
Pré-pagamento de exportação	575.519.709	580.017.131	575.519.709	580.017.131
	<u>1.464.997.880</u>	<u>580.017.131</u>	<u>1.506.233.798</u>	<u>600.332.605</u>

#### 20 Financiamentos

Os financiamentos são reconhecidos utilizando as mesmas práticas aplicáveis para os adiantamentos de contrato de câmbio e pré-pagamentos de exportação (Nota 19).

Os custos de financiamentos que são diretamente atribuíveis à aquisição, construção ou produção de um ativo qualificável, são capitalizados como parte do custo do ativo, quando for provável que eles irão resultar em benefícios econômicos futuros para a Cooperativa e que tais custos possam ser mensurados. Ativo qualificável é um ativo que demanda um período de tempo substancial para ficar pronto. Os demais custos de financiamentos são reconhecidos como “dispêndios/despesas financeiras” no período em que são incorridos.

Modalidade/Finalidade	Encargos financeiros incidentes	Controladora	
		2020	2019
<b>FUNCAFÉ (i)</b>	Juros de 3,25% a 5,25% ao ano (2019 - 5% a 7,75% ao ano)	576.670.987	567.631.329
<b>Safra e insumos (ii)</b>	Juros de 2% a 6% ao ano (2019 - 4,8% a 5,5% ao ano)	390.314.605	276.208.407
<b>PRODECOOP e PCA (iii)</b>	Juros de 4% a 9,5% ao ano (2020 e 2019)	105.945.032	102.187.733
<b>Capital de giro</b>	Juros de 3,5% a 5,23% ao ano (2019 - 5,5% ao ano)	288.797.124	91.656.169
	Juros de 1,85% ao ano + CDI	99.204.518	
	Juros de 4,6% ao ano + variação cambial		15.985.321
<b>FINAME PSI (iv)</b>	Juros de 2,5% a 5,5% ao ano (2020 e 2019)	1.458.095	3.455.508
Circulante		1.462.390.361	1.057.124.467
Não circulante (v)		(1.342.366.133)	(966.589.553)
		<u>120.024.228</u>	<u>90.534.914</u>
		Consolidado	
Modalidade/Finalidade	Encargos financeiros incidentes	2020	2019
<b>FUNCAFÉ (i)</b>	Juros de 3,25% a 5,25% ao ano (2019 - 5% a 7,75% ao ano)	586.775.544	567.631.329
<b>Safra e insumos (ii)</b>	Juros de 2% a 6% ao ano (2019 - 4,8% a 5,5% ao ano)	390.314.605	276.208.407
<b>PRODECOOP e PCA (iii)</b>	Juros de 4% a 9,5% ao ano (2020 e 2019)	105.945.032	102.187.733
<b>Capital de giro</b>	Juros de 3,5% a 5,23% ao ano (2019 - 5,5% ao ano)	288.797.124	91.656.169
	Juros de 1,85% ao ano + CDI	99.204.518	
	Juros de 4,6% ao ano + variação cambial		15.985.321
<b>FINAME PSI (iv)</b>	Juros de 2,5% a 5,5% ao ano (2020 e 2019)	1.458.095	3.455.508
Circulante		1.472.494.918	1.057.124.467
Não circulante (v)		(1.352.470.690)	(966.589.553)
		<u>120.024.228</u>	<u>90.534.914</u>

## Cooperativa Regional de Cafeicultores em Guaxupé Ltda.

### Notas explicativas da administração às demonstrações financeiras em 31 de dezembro de 2020 Em reais, exceto quando indicado de outra forma

- (i) Correspondem a recursos originários do Fundo de Defesa da Economia Cafeeira - FUNCAFÉ, nas condições estipuladas no MCR - Manual de Crédito Rural, capítulo 9, destinado ao financiamento de estocagem de café (pré-comercialização), capital de giro, capital de giro para torrefação e comercialização e custeio de insumos.
- (ii) Correspondem a recursos obrigatórios do Crédito Rural obtidos de instituições financeiras para o pagamento de fornecedores de insumos agrícolas para o repasse aos cooperados financiado com prazo safra ou recursos livres de bancos captados para serem aplicados nesta mesma finalidade
- (iii) Os financiamentos instituídos pelo Programa de Desenvolvimento Cooperativo para Agregação de Valor à Produção Agropecuária - PRODECOOP, conforme Resolução nº 2.987 de 03 de julho de 2002, têm por objetivo incrementar a competitividade do complexo agroindustrial das cooperativas brasileiras, por meio da modernização dos sistemas produtivos e de comercialização; PCA - Programa para Construção e Ampliação de Armazéns, tem o objetivo de apoiar investimentos necessários à ampliação da capacidade de armazenagem por meio da construção e ampliação de armazéns.
- (iv) Referem-se a recursos obtidos através do BNDES Finame PSI- Programa de Sustentação do Investimento, cuja finalidade é a aquisição de equipamentos.
- (v) Os financiamentos classificados no passivo não circulante têm a seguinte composição por exercício social de vencimento e por modalidade:

	Controladora	
	2020	2019
2021		19.360.308
2022	47.282.790	13.537.796
2023	13.427.322	10.780.949
2024	12.747.879	10.101.507
2025	12.378.978	9.732.605
2026	12.378.978	9.732.605
2027	11.772.728	9.126.355
2028	4.872.774	3.936.392
2029	3.791.162	2.854.780
2030	1.371.617	1.371.617
	<u>120.024.228</u>	<u>90.534.914</u>
Capital de Giro	32.035.005	3.750.000
FUNCAFÉ/ PRODECOOP/ PCA/ FINAME PSI/ SAFRA E INSUMOS	<u>87.989.223</u>	<u>86.784.914</u>
Não circulante	<u>120.024.228</u>	<u>90.534.914</u>

Os financiamentos contratados até 30 de junho de 2018 são garantidos, em sua totalidade, por avais de seus diretores. Determinadas modalidades de financiamentos estão garantidas ainda por bens do ativo imobilizado e penhor mercantil. Adicionalmente a essas garantias, a Cooxupé deve cumprir determinadas cláusulas restritivas previstas em contratos (*covenants*), as quais vêm sendo regularmente atendidos. Os financiamentos contratados pela Cooxupé a partir de 1º de julho de 2018 não possuem garantia de aval dos diretores; demais garantias permanecem inalteradas.

## Cooperativa Regional de Cafeicultores em Guaxupé Ltda.

### Notas explicativas da administração às demonstrações financeiras em 31 de dezembro de 2020 Em reais, exceto quando indicado de outra forma

#### 20.1 Composição do valor justo por modalidade de financiamentos

Modalidade/Finalidade	Controladora		Consolidado	
	2020	2019	2020	2019
FUNCAFÉ	576.700.206	567.647.532	586.833.525	567.647.532
Safra e insumos	388.498.212	276.200.806	388.498.212	276.200.806
Capital de giro	384.655.678	107.802.988	384.655.678	107.802.988
PRODECOOP e PCA	107.492.331	106.277.407	107.492.331	106.277.407
FINAME PSI	1.400.904	3.384.337	1.400.904	3.384.337
	<u>1.458.747.331</u>	<u>1.061.313.070</u>	<u>1.468.880.650</u>	<u>1.061.313.070</u>

#### 21 Salários, encargos sociais e tributos a recolher

	Controladora		Consolidado	
	2020	2019	2020	2019
Provisão de férias e seus encargos, e participação nas sobras	37.860.216	29.290.417	38.455.735	29.776.757
Salários e encargos sociais	14.493.752	9.794.673	14.625.808	9.919.615
Imposto de renda e contribuição social	2.085.537	4.817.553	2.571.445	5.210.257
INSS sobre a comercialização de produtos agrícolas	1.327.445	2.916.365	1.401.236	2.962.578
Outros	459.286	495.309	464.868	502.117
	<u>56.226.236</u>	<u>47.314.317</u>	<u>57.519.092</u>	<u>48.371.324</u>

#### 22 Dívida com a União – PESA

	Controladora	
	2020	2019
Principal da dívida a valor presente	97.047.643	77.071.633
Aplicações financeiras vinculadas - CTN, a valor justo	(97.047.643)	(77.071.633)
Valor presente dos juros a pagar	3.565.573	5.741.797
	<u>3.565.573</u>	<u>5.741.797</u>
Circulante - Juros a pagar classificados em Outros passivos, no passivo circulante (Nota 25)	(442.088)	(410.047)
Não circulante	<u>3.123.485</u>	<u>5.331.750</u>

Correspondem a dívidas de financiamentos bancários que tiveram seus prazos de vencimento alongados, quando de sua repactuação junto a instituição financeira federal, no exercício de 1998, sob o amparo da Resolução nº 2.471/98 do Banco Central do Brasil, no âmbito do Programa Especial de Saneamento de Ativos - PESA. São registradas pelo valor justo de liquidação, o qual foi determinado com base no fluxo futuro de desembolsos descontados a valor presente.

Consoante essa repactuação, o principal é atualizado pela variação do IGP-M, e será amortizado em parcela única em 2022, mediante resgate de Certificados do Tesouro Nacional - CTN, adquiridos, cedidos e transferidos em caráter irrevogável ao credor. Os juros anuais de 4,935%, classificados no passivo circulante, em outros passivos, são calculados sobre o principal atualizado pela variação do IGP - M, limitada a 9,5% ao ano, e são liquidados no mês de novembro de cada ano.



## Cooperativa Regional de Cafeicultores em Guaxupé Ltda.

### Notas explicativas da administração às demonstrações financeiras em 31 de dezembro de 2020 Em reais, exceto quando indicado de outra forma

Sobre os certificados descritos anteriormente, que também são atualizados pela variação do IGP-M, incidem juros de 12% ao ano, os quais são contratualmente capitalizados para que, no vencimento, o montante apurado do CTN seja igual ao valor da dívida.

Com base na Medida Provisória nº 2.196, a União passou a ser credora desses financiamentos, permanecendo sem alterações as demais condições pactuadas no contrato firmado junto à instituição financeira.

Em garantia dessa dívida, foram oferecidos avais, hipotecas e bens do ativo imobilizado, bem como os certificados acima descritos, que tem vencimento igual ao da dívida.

### 23 Provisão para contingências

A Cooperativa é parte envolvida em processos cíveis, trabalhistas, previdenciários e tributários e está discutindo essas questões tanto na esfera judicial como na administrativa. As provisões para as eventuais perdas decorrentes desses processos são estimadas e atualizadas pela administração, amparada pela opinião de seus consultores jurídicos.

A natureza das contingências pode ser resumida como segue:

- . Cíveis - substancialmente representadas por ações indenizatórias.
- . Trabalhistas e previdenciárias - consistem, principalmente, em reclamações de empregados, contribuição previdenciária sobre aviso prévio e Fator Acidentário de Prevenção - FAP.
- . Tributárias - representadas, substancialmente, por tributo estadual incidente sobre operações realizadas pela Cooperativa e ação judicial do Funrural com seus respectivos depósitos.

Essas provisões para contingências são reconhecidas quando a Cooperativa tem uma obrigação presente ou não formalizada como resultado de eventos já ocorridos; é provável que uma saída de recursos seja necessária para liquidar a obrigação; e o valor possa ser estimado com segurança.

As provisões são mensuradas pelo valor presente dos gastos que devem ser necessários para liquidar a obrigação, conforme riscos específicos. O aumento da obrigação é reconhecido na demonstração de sobras, como dispêndios/despesas operacionais.

#### 23.1 Composição e movimentação das provisões para contingências

##### 23.1.1 Composição das contingências

Nas datas das demonstrações financeiras, a Cooperativa apresentava as seguintes contingências e correspondentes depósitos judiciais:

	Controladora		Consolidado	
	2020	2019	2020	2019
Cíveis	1.103.111	1.136.683	1.103.111	1.136.683
Trabalhistas e Previdenciárias	15.459.124	14.386.386	15.474.124	14.401.386
Tributárias	238.275.550	192.737.953	239.368.796	193.809.442
(-) Depósitos judiciais	(247.414.656)	(200.748.637)	(248.507.902)	(201.820.126)
	<u>7.423.129</u>	<u>7.512.385</u>	<u>7.438.129</u>	<u>7.527.385</u>

## Cooperativa Regional de Cafeicultores em Guaxupé Ltda.

### Notas explicativas da administração às demonstrações financeiras em 31 de dezembro de 2020 Em reais, exceto quando indicado de outra forma

#### 23.1.2 Movimentação das contingências

	Controladora				Total
	Cíveis	Trabalhistas e Previdenciária	Tributárias	(-) Depósitos Judiciais	
Em 1º de janeiro de 2019	628.180	12.968.554	159.757.013	(166.374.140)	6.979.607
Adições (i)	569.999	1.742.969	24.538.721	(25.551.451)	1.300.238
Baixas	(93.040)	(912.428)		31.077	(974.391)
Atualização	31.544	587.291	8.442.219	(8.854.123)	206.931
Em 31 de dezembro de 2019	1.136.683	14.386.386	192.737.953	(200.748.637)	7.512.385
Adições (i)	85.735	1.073.685	40.272.342	(41.289.086)	142.676
Baixas	(119.307)	(309.427)		85.217	(343.517)
Atualização		308.480	5.265.255	(5.462.150)	111.585
Em 31 de dezembro de 2020	1.103.111	15.459.124	238.275.550	(247.414.656)	7.423.129

	Consolidado				Total
	Cíveis	Trabalhistas e Previdenciária	Tributárias	(-) Depósitos Judiciais	
Em 1º de janeiro de 2019	628.180	12.998.554	160.785.476	(167.402.603)	7.009.607
Adições (i)	569.999	1.757.969	24.538.721	(25.551.451)	1.315.238
Baixas	(93.040)	(942.428)		31.077	(1.004.391)
Atualização	31.544	587.291	8.485.245	(8.897.149)	206.931
Em 31 de dezembro de 2019	1.136.683	14.401.386	193.809.442	(201.820.126)	7.527.385
Adições (i)	85.735	1.073.685	40.272.342	(41.289.086)	142.676
Baixas	(119.307)	(309.427)		85.217	(343.517)
Atualização		308.480	5.287.012	(5.483.907)	111.585
Em 31 de dezembro de 2020	1.103.111	15.474.124	239.368.796	(248.507.902)	7.438.129

- (i) Tributárias – referem-se substancialmente a ação do Funrural. A Cooxupé ajuizou medida judicial e, em abril de 2015 obteve sentença favorável para depositar judicialmente a parcela do Funrural relativamente às exportações de café. Ao final da ação, em ocorrendo o êxito os valores serão devolvidos aos cooperados corrigidos monetariamente. Os valores do Funrural referente às vendas no mercado interno estão sendo recolhidos efetivamente.

#### 23.2 Perdas possíveis, não provisionadas no balanço

Em 31 de dezembro de 2020, a Cooperativa tem ações de natureza tributária, cível e trabalhista, envolvendo riscos de perda classificados pela administração como passivos contingentes, com base na avaliação de seus consultores jurídicos, no montante estimado de R\$ 8.095.544 (2019 - R\$ 10.247.448), para as quais não há provisão constituída conforme previsto nas práticas contábeis adotadas no Brasil ao CPC 25.

## Cooperativa Regional de Cafeicultores em Guaxupé Ltda.

### Notas explicativas da administração às demonstrações financeiras em 31 de dezembro de 2020

Em reais, exceto quando indicado de outra forma

#### 24 Imposto de renda e contribuição social diferidos

O imposto de renda e a contribuição social do período compreendem o imposto corrente e diferido e são reconhecidas na demonstração de sobras. Os encargos de imposto de renda e contribuição social corrente e diferido são calculados com base nas leis tributárias promulgadas, até a data do balanço. A administração avalia, periodicamente, as posições assumidas pela Cooperativa nas declarações de impostos de renda com relação às situações em que a regulamentação fiscal aplicável dá margem a interpretações; e estabelece provisões, quando apropriado, com base nos valores estimados de pagamento às autoridades fiscais.

A Cooxupé, por alinhar um perfil de sociedade sem objetivo de lucro, não tem incidência do imposto de renda pessoa jurídica e da contribuição social sobre o lucro líquido sobre o seu resultado de operações realizadas com cooperados.

O resultado apurado pela Cooxupé com operações realizadas com não-cooperados, bem como o resultado apurado pela sociedade controlada, é tributado pelo imposto de renda e pela contribuição social sobre o lucro líquido com base nas alíquotas vigentes.

O imposto de renda e contribuição social diferidos são reconhecidos sobre as diferenças temporárias decorrentes de diferenças entre as bases fiscais dos ativos e passivos e seus valores contábeis nas demonstrações financeiras.

O imposto de renda e contribuição social diferidos ativo são reconhecidos somente na proporção da probabilidade de que lucro tributável futuro (resultado de atos não cooperados e resultado da Controlada) esteja disponível e contra o qual as diferenças temporárias possam ser usadas, com base na expectativa de resultados futuros preparada pela administração da Cooperativa que podem, portanto, sofrer alterações. As operações realizadas com não cooperados, foram na proporção de, aproximadamente, 12,74% no exercício de 2020 (2019 – 11,98%). Em 31 de dezembro de 2020, a estimativa de realização dos ativos de tributos diferidos é a seguinte composição:

	<u>Controladora</u>	<u>Consolidado</u>
	<u>2020</u>	<u>2020</u>
2021	80.146.219	80.282.885
2022	12.463.024	12.463.024
2023	1.191.775	1.191.775
Acima de 2023	7.403.342	8.967.379
	<u>101.204.360</u>	<u>102.905.063</u>

Os impostos de renda e contribuição social diferidos ativos e passivos são apresentados pelo líquido no balanço patrimonial quando há o direito legal e a intenção de compensá-los quando da apuração dos tributos correntes, relacionado com a mesma entidade legal e mesma autoridade fiscal.

As alíquotas desses impostos, definidas atualmente para determinação dos tributos diferidos, são de 25% para o imposto de renda e de 9% para a contribuição social.

## Cooperativa Regional de Cafeicultores em Guaxupé Ltda.

### Notas explicativas da administração às demonstrações financeiras em 31 de dezembro de 2020 Em reais, exceto quando indicado de outra forma

Os saldos de ativo e passivo de tributos diferidos têm a seguinte composição:

	Controladora		Consolidado	
	2020	2019	2020	2019
<b>Ativo</b>				
Créditos tributários diferidos sobre:				
Operações com derivativos	67.277.228	1.461.049	67.277.228	1.461.049
Prejuízo fiscal e base de cálculo negativa de contribuição social	23.777.222	950.866	23.777.222	950.866
Impairment de tributos	6.282.959	7.161.881	7.792.335	8.595.884
Provisão para contingências	1.020.171	964.875	1.025.271	988.399
Obrigações de benefício de aposentadoria	979.475	762.664	1.034.136	762.664
Outras diferenças temporárias	868.328	831.069	904.769	837.475
Provisão honorários advocatícios	599.212	819.690	599.212	819.690
Impairment de duplicatas, financiamentos e repasses e CPR	399.765	193.313	494.890	352.127
	<u>101.204.360</u>	<u>13.145.407</u>	<u>102.905.063</u>	<u>14.768.154</u>
<b>Passivo</b>				
Débitos tributários diferidos sobre:				
Operações derivativos	49.281.517	6.085.202	49.281.517	6.085.202
Ajuste de avaliação patrimonial	2.008.670	2.072.509	2.008.670	2.072.509
Outras diferenças temporárias	1.626.852	338.305	1.641.445	425.781
	<u>52.917.039</u>	<u>8.496.016</u>	<u>52.931.632</u>	<u>8.583.492</u>
Tributos diferidos, líquidos	<u>48.287.321</u>	<u>4.649.391</u>	<u>49.973.431</u>	<u>6.184.662</u>

#### 24.1 Reconciliação do imposto de renda e contribuição social

Os encargos de imposto de renda e contribuição social são reconciliados com as alíquotas vigentes, para o resultado dos atos não cooperados, como segue:

	Controladora		Consolidado	
	2020	2019	2020	2019
Lucro antes do imposto de renda e contribuição social	61.007.390	50.753.469	63.892.048	52.951.092
Imposto de renda e contribuição social à alíquota de 34%	(20.742.513)	(17.256.179)	(21.723.296)	(18.003.371)
Resultado de aplicação financeira transferido para sobras de cooperados, conforme ITG 2004	(786.478)	(3.594.267)	(786.478)	(3.594.267)
Outras diferenças permanentes	(2.269.553)	(1.077.464)	(2.294.798)	(1.081.328)
Ajuste diferido de períodos anteriores	1.268.413	(950.866)	1.268.413	(950.866)
Participação nos lucros da controlada	1.902.630	1.470.567		
Incentivos fiscais	140.240	120.560	140.240	120.560
Ajuste de alíquota	12.000	24.000	36.000	48.000
<b>Despesa com imposto de renda e contribuição social</b>	<b>(20.475.261)</b>	<b>(21.263.650)</b>	<b>(23.359.919)</b>	<b>(23.461.273)</b>
Imposto de renda e contribuição social - Corrente	(64.049.352)	(18.133.333)	(67.084.848)	(20.389.413)
Imposto de renda e contribuição social - Diferido	43.574.091	(3.130.317)	43.724.929	(3.071.860)
	<u>(20.475.261)</u>	<u>(21.263.650)</u>	<u>(23.359.919)</u>	<u>(23.461.273)</u>

## Cooperativa Regional de Cafeicultores em Guaxupé Ltda.

### Notas explicativas da administração às demonstrações financeiras em 31 de dezembro de 2020 Em reais, exceto quando indicado de outra forma

#### 25 Outros passivos

	Controladora		Consolidado	
	2020	2019	2020	2019
Sobras a distribuir (Nota 28.4)	26.765.758	14.454.437	26.765.758	14.454.437
Obrigações de benefício de aposentadoria (Nota 26.2)	25.857.758	21.944.781	26.018.527	21.944.781
Adiantamento de clientes	4.296.367	2.883.329	4.296.367	2.883.329
Juros a pagar - Dívida com a União - PESA (Nota 22)	442.088	410.047	442.088	410.047
	57.361.971	39.692.594	57.522.740	39.692.594
Circulante	(31.504.214)	(17.747.813)	(31.504.214)	(17.747.813)
Não circulante	25.857.757	21.944.781	26.018.526	21.944.781
Passivos financeiros	27.207.846	14.864.484	27.207.846	14.864.484
Passivos não financeiros	30.154.125	24.828.110	30.314.894	24.828.110
	57.361.971	39.692.594	57.522.740	39.692.594

#### 26 Obrigações de benefício de aposentadoria

##### 26.1 Plano Gerador de Benefício Livre - PGBL

A Cooperativa, disponibiliza Plano Gerador de Benefício Livre - PGBL, com contribuição definida, com contribuições próprias e dos colaboradores participantes, na proporção de 100% para cada uma das partes. A contribuição pode ser contratual e voluntária, e a Cooperativa e sua controlada não tem obrigações legais nem construtivas de fazer contribuições se o fundo não tiver ativos suficientes para pagar a todos os empregados os benefícios relacionados com o serviço do empregado no período corrente e anterior. As contribuições são reconhecidas como dispêndio/despesa de benefícios a empregados quando devidas.

No exercício de 2020, a Cooperativa realizou contribuições relativas à sua participação neste plano no montante de R\$ 1.579.664 (2019 - R\$ 1.483.787)

##### 26.2 Benefício pós-emprego

A Cooperativa também possui plano de benefício definido que concede "prêmio por aposentadoria" equivalente a meio salário do empregado por ano trabalhado, pago na data de rescisão do contrato de trabalho, desde que o empregado (i) não se enquadre no plano de previdência privada, (ii) tenha no mínimo 15 anos de serviços prestados para a Cooperativa e (iii) que o desligamento ocorra por aposentadoria. Os empregados que participam do plano de previdência privada, também recebem da Cooperativa a diferença entre o valor depositado na sua conta previdenciária e o benefício do prêmio de aposentadoria, caso esse represente maior benefício ao empregado.

Em 31 de dezembro de 2020, a posição do passivo atuarial (valor presente da obrigação atuarial), apurado com base em laudo elaborado por empresa especializada é de R\$ 26.018.526 (2019 - R\$ 21.944.781).

## Cooperativa Regional de Cafeicultores em Guaxupé Ltda.

### Notas explicativas da administração às demonstrações financeiras em 31 de dezembro de 2020 Em reais, exceto quando indicado de outra forma

#### 26.3 Outras obrigações pós-emprego

A Cooperativa oferece benefício de assistência médica pós-aposentadoria por dois anos a seus empregados. O direito a esse benefício é, geralmente, condicionado à permanência do empregado na Cooperativa até a idade de aposentadoria e o cumprimento de um tempo mínimo de 15 anos de vínculo empregatício.

#### 27 Partes relacionadas

##### 27.1 Controladora

	2020		2019	
	SMC Comercial e Exportadora de Café S.A.	Administradores	Total	Total
<b>Principais saldos</b>				
Ativo circulante				
Duplicatas a receber	120.018	336.745	456.763	317.738
Financiamentos e repasses	2.659.671	11.150.522	13.810.193	10.974.509
Cédula de Produto Rural - CPR	228.819	27.432.548	27.661.367	24.902.449
Estoques - Produtos agrícolas de cooperados em depósito		17.529.072	17.529.072	12.180.304
Ativo não circulante				
Financiamentos e repasses		2.162.263	2.162.263	760.904
Cédula de Produto Rural - CPR		7.057.263	7.057.263	11.305.529
Passivo circulante				
Fornecedores		21.415.266	21.415.266	13.008.234
Fornecedores - Produtos agrícolas de cooperados em depósito		17.529.072	17.529.072	12.180.304
Passivo não circulante				
Fornecedores		4.449.317	4.449.317	3.348.484
<b>Principais operações</b>				
Compras de produtos agrícolas ( <i>commodities</i> )	1.970.636	51.379.228	53.349.864	58.720.643
Compra de Cédula de Produto Rural - CPR		39.236.608	39.236.608	24.338.093
Financiamentos e repasses de recursos		23.749.056	23.749.056	16.039.437
Remuneração dos administradores		6.377.023	6.377.023	5.485.065
Venda de produtos agrícolas ( <i>commodities</i> )	4.056.702		4.056.702	1.153.038
Venda de insumos agropecuários		3.969.435	3.969.435	5.224.724
Adiantamento por conta de venda		1.671.235	1.671.235	3.663.985
Juros sobre financiamento e repasses concedido		1.606.494	1.606.494	1.171.066
Venda de serviços	992.115		992.115	620.326
Consultoria e serviços profissionais	580.000		580.000	560.000
Venda de Cédula de Produto Rural - CPR	493.507		493.507	1.606.640
Juros sobre empréstimo concedido a Controlada (mútuo)	70.208		70.208	144.151

## Cooperativa Regional de Cafeicultores em Guaxupé Ltda.

### Notas explicativas da administração às demonstrações financeiras em 31 de dezembro de 2020 Em reais, exceto quando indicado de outra forma

#### 27.2 Consolidado – Administradores

	2020	2019
<b>Principais saldos</b>		
Ativo circulante		
Duplicatas a receber	336.745	317.828
Financiamentos e repasses	11.150.522	8.385.046
Cédula de Produto Rural - CPR	27.432.548	23.295.809
Estoques - Produtos agrícolas de cooperados em depósito	17.529.072	12.180.304
Ativo não circulante		
Financiamentos e repasses	2.162.263	760.904
Cédula de Produto Rural - CPR	7.057.263	11.305.529
Passivo circulante		
Fornecedores	21.647.726	14.093.244
Fornecedores - Produtos agrícolas de cooperados em depósito	17.529.072	12.180.304
Passivo não circulante		
Fornecedores	4.449.317	3.348.484
<b>Principais operações</b>		
Compras de produtos agrícolas ( <i>commodities</i> )	54.932.053	58.193.071
Compra de Cédula de Produto Rural - CPR	40.564.289	26.132.369
Financiamentos e repasses de recursos	23.749.056	16.039.437
Venda de insumos agropecuários	3.969.435	5.224.724
Remuneração dos administradores	6.377.023	5.512.901
Adiantamento por conta de venda	1.749.346	3.663.985
Ingressos financeiros	1.606.494	1.171.066

#### 27.3 Outras informações

- (i) A Cooxupé é uma sociedade de pessoas, em que todos os cooperados são possibilitados de efetuar transações comerciais com a entidade.
- (ii) As transações comerciais e financeiras realizadas pela Cooperativa com as partes relacionadas foram realizadas nas mesmas condições praticadas com os demais cooperados.
- (iii) Por administradores, entendem-se os diretores, os membros do conselho fiscal, os membros do conselho de administração, superintendentes, bem como seus familiares de primeiro e segundo grau.
- (iv) A administração da sociedade controlada SMC Comercial e Exportadora de Café S.A. é exercida pelos Diretores executivos e Conselho de Administração da Cooxupé.
- (v) Os financiamentos e repasses (mútuos com a SMC Comercial e Exportadora de Café S.A.) estão divulgados na Nota 9.2.

#### 28 Patrimônio líquido

##### 28.1 Capital social

As quotas de capital (Cooxupé) são classificadas no patrimônio líquido. O capital social é representado por quotas no valor nominal de R\$ 1,00.

## **Cooperativa Regional de Cafeicultores em Guaxupé Ltda.**

### **Notas explicativas da administração às demonstrações financeiras em 31 de dezembro de 2020** Em reais, exceto quando indicado de outra forma

---

#### **28.2 Destinações estatutárias e legais**

Conforme demonstrado na Nota 28.4, de acordo com o estatuto social da Cooxupé e a Lei nº 5.764/71, a sobra líquida do exercício, ajustada pela realização da RATES e da reserva de reavaliação e terá a seguinte destinação:

- Os resultados das operações (lucro líquido) com não-cooperados serão destinados à Reserva de assistência técnica, educacional e social - RATES.
- 30% para a Reserva legal, cuja finalidade é reparar perdas e atender ao desenvolvimento de suas atividades.
- 15% para a Reserva de assistência técnica, educacional e social - RATES, destinada à prestação de assistência aos cooperados, seus familiares e aos colaboradores da Cooxupé.
- 15% para a Reserva de desenvolvimento, destinado a investimentos em infraestrutura, novas tecnologias e investimento em capital de giro.
- 10% para aumento de Conta Capital, levada diretamente a conta capital social do titular cooperado, obedecida à proporção que cada associado concorreu para o faturamento total da Cooperativa.
- 10% sobre as sobras a ser distribuído aos cooperados, em numerários, na proporção das operações específicas que cada cooperado realizou com a Cooxupé.
- A perda apurada no exercício será coberta com recursos provenientes da Reserva legal e, se insuficiente, mediante rateio entre os cooperados.
- A Assembleia Geral poderá criar outras reservas, inclusive rotativas, com recursos destinados a fins específicos fixando o modo de formação, aplicação e liquidação.

Em Assembleia Geral Extraordinária, realizada em 28 de novembro de 2008, os cooperados aprovaram a criação da Reserva (fundo) de desenvolvimento, a ser constituída, antes das destinações estatutárias, pela recuperação ou ressarcimento de tributos e/ou reversão de provisões para contingências tributárias, recolhidos ou constituídos em exercícios anteriores a sua constituição. Em 3 de setembro de 2010 em Assembleia Geral Extraordinária, os cooperados decidiram que a Reserva (fundo) de desenvolvimento, também poderá ser constituída de recuperações de créditos vencidos reconhecida definitivamente como perdas em exercícios anteriores.

Em Assembleia Geral Extraordinária, realizada em 20 de dezembro de 1998, os cooperados aprovaram a criação da Reserva especial de capitalização, a ser constituída durante o período de vigência do RECOOP, pela absorção da sobra líquida apurada em cada exercício social. Em 5 de novembro de 2007, em Assembleia Geral Extraordinária, os cooperados decidiram pela não obrigatoriedade dessa destinação, a partir do exercício de 2008.

#### **28.3 Ajuste de avaliação patrimonial**

O Ajuste de avaliação patrimonial refere-se ao saldo da reserva de reavaliação, transferida para ajuste de avaliação patrimonial quando a Cooperativa decidiu manter os valores da reavaliação, constituída conforme descrito na Nota 15 e é realizada com base na depreciação ou alienação dos bens reavaliados, quando é transferida para as sobras/lucro líquido antes das destinações.



## Cooperativa Regional de Cafeicultores em Guaxupé Ltda.

### Notas explicativas da administração às demonstrações financeiras em 31 de dezembro de 2020 Em reais, exceto quando indicado de outra forma

#### 28.4 Demonstrativo das destinações estatutárias e legais

As destinações estatutárias e legais podem ser assim demonstradas:

	<u>2020</u>	<u>2019</u>
Sobras / lucro líquido do exercício	291.137.496	378.142.093
Realização da RATES	32.556.716	28.134.349
Realização da reserva de reavaliação	1.413.703	1.360.707
Sobras / lucro líquido do exercício antes das destinações	325.107.915	407.637.149
Destinações diretas		
Lucro líquido com não-cooperados ajustado pela realização da reserva de reavaliação, apropriado diretamente a RATES	(35.120.768)	(25.320.347)
Reserva de desenvolvimento ( Recuperação créditos tributários)		(234.061.472)
Reserva de desenvolvimento ( Recuperação contas a receber )	(22.329.567)	(3.710.961)
Sobras, base para cálculo das destinações	267.657.580	144.544.369
Destinações estatutárias		
Reserva legal - 30%	(80.297.273)	(43.363.311)
RATES - 15%	(40.148.637)	(21.681.655)
Reserva de desenvolvimento - 15%	(40.148.637)	(21.681.655)
Capital social - 10%	(26.765.758)	(14.454.437)
Distribuição em espécie - 10%	(26.765.758)	(14.454.437)
Sobras totais à disposição da Assembleia Geral	<u>53.531.517</u>	<u>28.908.874</u>

Conforme determinado na ITG 2004, as destinações dos resultados auferidos pela Cooperativa em aplicações financeiras e em participações societárias (em sociedades cooperativas e não cooperativas) deverão ser deliberadas em assembleia geral, quando não tratados no estatuto social. A Cooperativa entende que o artigo 66 do seu estatuto social endereça as destinações dos resultados apurados no exercício e inclui o resultado das referidas operações na base de cálculo das destinações legais e estatutárias (Nota 28.2).

As destinações estatutárias e legais, incluindo os juros sobre o capital integralizado (quando aplicável) são reconhecidas nas demonstrações financeiras da Cooxupé ao final do exercício, com base em seu estatuto social. As destinações das sobras à disposição da Assembleia somente são provisionadas na data em que são aprovadas pelos cooperados, em Assembleia Geral.

Em Assembleia Geral Ordinária, realizada em 20 de maio de 2020, os cooperados aprovaram a destinação das sobras do exercício de 2019, à disposição da Assembleia Geral, no montante de R\$ 28.908.874 sendo distribuído em espécie aos cooperados.

Em Assembleia Geral Ordinária, realizada em 29 de março de 2019, os cooperados aprovaram a destinação das sobras do exercício de 2018, à disposição da Assembleia Geral, no montante de R\$ 25.024.017, sendo R\$ 17.475.172 distribuído em espécie aos cooperados e R\$ 7.548.845 para o aumento do capital dos cooperados.

## **Cooperativa Regional de Cafeicultores em Guaxupé Ltda.**

**Notas explicativas da administração às demonstrações  
financeiras em 31 de dezembro de 2020**  
Em reais, exceto quando indicado de outra forma

---

### **28.5 Programa de Restituição de Capital por idade - PRCI**

Em 2019 a Cooxupé implementou o Programa de Restituição de Capital por idade – PRCI, que tem por objetivo a restituição do capital aos cooperados com mais de 75 anos de idade, desde que mantido o valor de capital mínimo exigido pela Cooxupé.

Nos exercícios de 2020 e 2019 foi restituído aos cooperados da Cooxupé o montante de R\$ 25.761.574.

A restituição do capital social somente será realizada mediante solicitação formal do respectivo cooperado.

### **29 Ingresso líquido de ato-cooperativo e receita líquida de ato não-cooperativo**

O ingresso/receita compreende o valor justo recebido ou a receber pela comercialização de produtos e serviços no curso normal das atividades da Cooperativa. O ingresso/receita é apresentado líquido dos impostos, das devoluções e dos descontos, bem como das eliminações das vendas entre a Cooxupé e sua controlada, no caso das demonstrações financeiras consolidadas.

A Cooperativa reconhece o ingresso/receita quando o seu valor pode ser mensurado com segurança, é provável que benefícios econômicos futuros fluam para a entidade e quando critérios específicos tiverem sido atendidos para cada uma das atividades da Cooperativa, conforme descrição a seguir:

#### **29.1 Venda de café e cereais**

A Cooperativa recebe, armazena, padroniza e comercializa café e cereais. As vendas dos produtos são reconhecidas sempre que a Cooperativa efetua a entrega dos produtos para o cliente, o qual passa a ter total liberdade sobre o canal e o preço de revenda dos produtos, e não há nenhuma obrigação não satisfeita que possa afetar a aceitação dos produtos pelo cliente. A entrega não ocorre até que: (i) os produtos tenham sido enviados para o local especificado; (ii) os riscos de obsolescência e perda tenham sido transferidos para o cooperado/cliente; (iii) o cooperado/cliente tenha aceitado os produtos de acordo com o contrato de venda; e (iv) as disposições de aceitação tenham sido acordadas, ou a Cooperativa tenha evidências objetivas de que todos os critérios para aceitação foram atendidos.

Essas vendas, quando são realizadas com prazo de pagamento superior a 90 dias e têm caráter de financiamento, são descontadas ao valor presente, considerando uma taxa média de desconto de 5,68% ao ano (2019 – 5,8% ao ano), quando já incluem encargos financeiros.

#### **29.2 Revenda de insumos agropecuários**

A Cooxupé opera com a matriz, núcleos e unidades avançadas para a comercialização de insumos agropecuários e produtos diversos. As vendas dos produtos são reconhecidas quando a Cooxupé entrega um produto para o cooperado. As vendas de insumos agropecuários são, geralmente, realizadas com prazo superior a 90 dias e têm o caráter de financiamento de safra. Essas vendas, quando aplicável, são descontadas a valor presente, considerando uma taxa média de desconto de 5,02% ao ano (2019 – 5,8% ao ano), quando já incluem encargos financeiros, e são apresentadas líquidas dos bônus.

#### **29.3 Venda de serviços**

A Cooperativa vende serviços, substancialmente, armazenagem de café e cereais. Esses serviços são prestados com base no tempo incorrido, e a receita é reconhecida pelas taxas contratadas.

## Cooperativa Regional de Cafeicultores em Guaxupé Ltda.

### Notas explicativas da administração às demonstrações financeiras em 31 de dezembro de 2020 Em reais, exceto quando indicado de outra forma

A reconciliação das vendas brutas para as vendas líquidas é como segue:

	Controladora		Consolidado	
	2020	2019	2020	2019
Vendas brutas de produtos ME	3.438.286.990	2.853.782.822	3.529.627.424	2.917.351.870
Vendas brutas de produtos MI	1.518.789.599	1.297.545.643	1.518.205.206	1.298.627.986
Vendas brutas de serviços	35.545.356	35.695.624	34.749.783	35.199.407
Impostos sobre vendas e serviços	(14.538.517)	(12.920.433)	(14.582.894)	(12.951.723)
Descontos	(16.054.786)	(11.611.317)	(16.111.463)	(11.687.072)
Devoluções	(20.913.852)	(28.836.920)	(21.284.833)	(29.298.682)
	<u>4.941.114.790</u>	<u>4.133.655.419</u>	<u>5.030.603.223</u>	<u>4.197.241.786</u>

### 30 Resultado líquido das variações nos preços das *commodities* agrícolas e variação cambial

A classificação do "Resultado líquido das variações nos preços das *commodities* agrícolas e variação cambial" como Resultado Operacional está relacionada a natureza dos ativos e passivos expostos aos riscos de taxa de câmbio e de alteração dos preços das *commodities*, os quais são substancialmente adquiridos ou contratados no contexto de proteger as operações de compra e venda de *commodities* agrícolas, notadamente o café.

Em 2020 e 2019, a composição dessa rubrica é como segue:

	Controladora		Consolidado	
	2020	2019	2020	2019
Operações com NDF	(766.145.078)	46.979.607	(764.760.739)	46.979.607
Variação cambial	(48.983.937)	(10.248.266)	(49.582.547)	(10.668.115)
Resultado da valorização dos estoques de <i>commodities</i> , ajustado pelo ajuste dos estoques ao valor líquido recuperável	210.676.212	(35.610.202)	209.507.173	(35.132.869)
Operações em bolsas de mercadorias e futuros (B3 e ICE)	107.585.011	(24.236.241)	101.446.341	(24.800.323)
	<u>(496.867.792)</u>	<u>(23.115.102)</u>	<u>(503.389.772)</u>	<u>(23.621.700)</u>

O montante de R\$ 63.803.790, originalmente apresentado em Dispêndios com/custo dos produtos e mercadorias vendidos e serviços prestados no exercício de 2019, estão sendo reclassificados para Resultado líquido das variações nos preços das *commodities* agrícolas para melhor refletir sua classificação contábil em atendimento ao CPC 00 Estrutura conceitual para relatórios financeiros.

## Cooperativa Regional de Cafeicultores em Guaxupé Ltda.

### Notas explicativas da administração às demonstrações financeiras em 31 de dezembro de 2020 Em reais, exceto quando indicado de outra forma

#### 31 Despesas por natureza

	Controladora		Consolidado	
	2020	2019	2020	2019
<i>Commodities</i>	2.830.833.652	2.725.966.242	2.899.285.674	2.777.263.099
Insumos e demais produtos para revenda	970.422.370	855.873.325	970.422.370	855.873.325
Pessoal	196.350.943	171.207.269	199.340.631	173.566.729
Comissões	36.232.553	30.917.708	36.610.887	31.036.848
Depreciação e amortização	34.342.255	30.834.955	34.484.000	30.912.092
Frete e carregamento	33.995.697	32.843.394	34.201.422	32.993.626
Outras despesas	25.130.751	30.539.024	25.865.798	31.192.396
Água, energia elétrica e telefone	14.276.049	14.163.020	14.560.839	14.424.712
Ações comerciais	12.995.682	17.527.009	12.995.682	17.527.009
Manutenção	11.610.021	9.050.710	11.724.336	9.181.457
Consultoria e serviços profissionais	6.905.261	5.893.134	7.052.143	6.174.923
Informática	6.185.821	6.110.687	6.192.134	6.115.863
Viagens e estadias	5.450.455	6.367.934	5.492.195	6.405.409
Aluguéis	3.381.811	3.778.618	3.381.811	3.778.618
Despesas bancárias	2.582.018	4.117.880	2.662.494	4.180.906
Impostos e taxas	1.423.792	1.517.855	1.463.196	1.538.008
Seguros	1.142.287	1.252.162	1.157.737	1.260.311
<i>Impairment</i> de duplicatas, financiamentos e repasses, CPR e de tributos	(16.211.978)	44.477.747	(16.391.339)	44.758.302
	<u>4.177.049.440</u>	<u>3.992.438.673</u>	<u>4.250.502.010</u>	<u>4.048.183.633</u>
Dispêndios com custo dos produtos e mercadorias vendidos e serviços prestados	3.902.225.909	3.673.010.975	3.970.677.931	3.724.307.830
Com vendas	209.397.253	261.340.366	213.859.281	265.118.595
Administrativas e gerais	65.426.278	58.087.333	65.964.798	58.757.209
	<u>4.177.049.440</u>	<u>3.992.438.673</u>	<u>4.250.502.010</u>	<u>4.048.183.633</u>

As demonstrações financeiras em 31 de dezembro de 2019 foram ajustadas para refletir as seguintes reclassificações entre as linhas da demonstração de sobras:

- Os gastos com fretes nas vendas, gastos portuários, acondicionamentos e preparos em armazéns de terceiros no montante de R\$ 141.562.009 na controladora e R\$ 144.025.889 no consolidado, antes classificados como Despesas com vendas, estão sendo apresentados como Dispêndios com/custo dos produtos e mercadorias vendidos e serviços prestados.

Na avaliação da Cooperativa, os gastos citados acima, ocorrem das suas dependências até o destino combinado com o cliente são custos necessários para se cumprir com a obrigação de performance e, logo, devem ser componente dos Dispêndios com/custo dos produtos e mercadorias vendidos e serviços prestados, conforme previsto no CPC 47 na seção de "Custos para cumprir um contrato"

## Cooperativa Regional de Cafeicultores em Guaxupé Ltda.

### Notas explicativas da administração às demonstrações financeiras em 31 de dezembro de 2020 Em reais, exceto quando indicado de outra forma

#### 32 Outros ingressos/receitas, líquidos

	Controladora		Consolidado	
	2020	2019	2020	2019
Créditos tributários	25.192.435		25.192.435	
Recuperação de perdas do contas a receber	22.391.642	4.123.049	22.391.642	4.123.049
Descontos obtidos	21.113.680	18.630.290	21.278.028	18.780.616
Locações de Stands	3.018.471	3.281.038	3.018.471	3.281.038
Outros	1.265.807	2.036.102	930.739	1.730.419
Doações enfrentamento COVID-19	(1.962.001)		(1.962.001)	
Resultado na alienação de bens	(7.276.842)	329.054	(7.258.104)	329.974
	<u>63.743.192</u>	<u>28.399.533</u>	<u>63.591.210</u>	<u>28.245.096</u>

#### 33 Crédito presumido de IPI, líquido

Em agosto de 2019, transitou em julgado em favor da Cooxupé a ação judicial que pleiteava judicialmente o direito da cooperativa ao crédito presumido sobre exportação de café, decorrentes das Leis nºs 9.363/1996 e 10.276/2001, para o período compreendido entre janeiro de 1997 e abril de 2004. Os referidos créditos, no montante líquido de R\$ 253.567.463, foram reconhecidos contabilmente conforme determinam as práticas contábeis aplicáveis, classificados como atos cooperados e atos não cooperados (Nota 35) conforme critério adotado na preparação da demonstração de sobras, e estão sendo destinados da seguinte forma:

- O montante de R\$ 19.505.991 líquido de tributos (Nota 35), referente a parcela com não cooperados, será destinado para a Reserva de assistência técnica e educacional e social, em atendimento ao art.87 da lei 5.764/71.
- O montante de R\$ 234.061.472, referente a parcela com cooperados, foi destinado para a Reserva de desenvolvimento, em atendimento aos requisitos de sua constituição, conforme determinado em Assembleia Geral Extraordinária, realizada em 28 de novembro de 2008 (Nota 28.2).

O referido ganho tributário, apesar de representar um aumento substancial nas sobras do exercício de 2019, bem como nos ativos e no patrimônio líquido da Cooxupé, não representa disponibilidade imediata de caixa, a qual será obtida ao longo dos próximos exercícios sociais mediante o êxito na implementação das ações disponíveis para a realização desses créditos, conforme descrito na Nota 12 (i).

## Cooperativa Regional de Cafeicultores em Guaxupé Ltda.

### Notas explicativas da administração às demonstrações financeiras em 31 de dezembro de 2020 Em reais, exceto quando indicado de outra forma

#### 34 Ingressos financeiros/receitas financeiras e dispêndios/despesas financeiras, líquidos

O ingresso financeiro/receita financeira é reconhecido conforme o prazo decorrido, usando o método da taxa efetiva de juros. As contas a receber com caráter de financiamento são descontadas ao valor presente quando do seu reconhecimento inicial, e os juros são incorporados às contas a receber, à medida que o tempo passa, em contrapartida de “ingressos financeiros/receitas financeiras”. Essa receita financeira é calculada, substancialmente, pela mesma taxa efetiva de juros utilizada para apurar o valor presente, ou seja, a taxa original das contas a receber.

O dispêndio financeiro/ despesa financeira é reconhecida pelo regime de competência.

	Controladora		Consolidado	
	2020	2019	2020	2019
Juros sobre financiamentos e repasses	73.530.052	62.925.879	73.459.844	62.781.726
Rendimentos sobre Certificado do Tesouro Nacional - CTN	23.149.028	12.166.329	23.149.028	12.166.329
Rendimentos sobre títulos e valores mobiliários	14.406.149	26.697.857	14.591.407	27.021.914
Outros	96.720	322.634	117.348	391.353
<b>Total dos ingressos financeiros/receitas financeiras</b>	<b>111.181.949</b>	<b>102.112.699</b>	<b>111.317.627</b>	<b>102.361.322</b>
Juros sobre financiamentos	(80.466.182)	(67.505.361)	(80.570.739)	(67.673.920)
Juros sobre adiantamentos de contratos de câmbio e pré-pagamentos de exportação	(45.510.293)	(33.102.089)	(46.382.257)	(33.797.788)
Juros sobre Certificado do Tesouro Nacional - CTN	(9.406.686)	(4.530.123)	(9.406.686)	(4.530.123)
Im posto sobre operações financeiras	(285.334)	(1.578.298)	(317.149)	(1.616.292)
Juros s/ arrendamento	(233.829)	(83.811)	(238.984)	(85.552)
Outros	(106.429)	(96.507)	(109.889)	(98.690)
Juros sobre contingências	(97.160)	(204.603)	(97.160)	(204.603)
<b>Total dos dispêndios/despesas financeiras</b>	<b>(136.105.913)</b>	<b>(107.100.792)</b>	<b>(137.122.864)</b>	<b>(108.006.968)</b>
<b>Resultado financeiro</b>	<b>(24.923.964)</b>	<b>(4.988.093)</b>	<b>(25.805.237)</b>	<b>(5.645.646)</b>

## Cooperativa Regional de Cafeicultores em Guaxupé Ltda.

### Notas explicativas da administração às demonstrações financeiras em 31 de dezembro de 2020

Em reais, exceto quando indicado de outra forma

35

#### Demonstração da sobra/lucro líquido do exercício, por atividade

	2020			2019		
	Sobra líquida do exercício (cooperados)	Lucro líquido do exercício (não cooperados)	Sobra/lucro líquido do exercício	Realização da Reserva de Assistência Técnica, Educacional e Social	Sobra/lucro líquido do exercício, antes das destinações (Nota 28.4)	Sobra/lucro líquido do exercício, antes das destinações (Nota 28.4)
Café	202.391.337	38.178.428	240.569.765	11.687.999	253.240.019	107.034.189
Insumos	48.099.994	1.964.479	50.064.473	20.860.844	71.356.560	53.331.271
Cereais	114.036	389.222	503.258	7.873	511.336	336.263
	<b>250.605.367</b>	<b>40.532.129</b>	<b>291.137.496</b>	<b>32.556.716</b>	<b>325.107.915</b>	<b>160.701.723</b>
Crédito Presumido de IPI, líquidos de honorários advocatícios						253.567.463
Im posto de Renda e Contribuição Social						(6.632.037)
Crédito Presumido de IPI, líquido de despesas						246.935.426
	<b>250.605.367</b>	<b>40.532.129</b>	<b>291.137.496</b>	<b>32.556.716</b>	<b>325.107.915</b>	<b>407.637.149</b>

54 de 59

## Cooperativa Regional de Cafeicultores em Guaxupé Ltda.

### Notas explicativas da administração às demonstrações

#### financeiras em 31 de dezembro de 2020

Em reais, exceto quando indicado de outra forma

### 36 Outras divulgações sobre os fluxos de caixa

#### 36.1 Reconciliação da dívida líquida

##### 36.1.1 Controladora

	Obrigações com arrendamento	Adiantamento de contrato de câmbio e pré-pagamentos de exportação	Financiamentos e Dívida com a União - Pesa	Total da dívida	Caixa e equivalentes	Dívida líquida
Dívida líquida em 1º janeiro de 2019		692.479,985	1.353.921,034	2.046.401,019	(801.205,408)	1.245.195,611
Movimentações que afetaram o fluxo de caixa						
Captações			940.402,661	940.402,661		940.402,661
Amortizações	(2.745,279)	(1.145.078,367)	(1.221.492,990)	(1.369.316,636)		(1.369.316,636)
Juros pagos		(32.270,918)	(78.281,652)	(110.552,570)		(110.552,570)
Outras					207.289,415	207.289,415
Movimentações que não afetaram o fluxo de caixa						
Reconhecimento inicial das obrigações com arrendamento	6.560,605			6.560,605		6.560,605
Juros	83,811		67,505,361	100.691,261		100.691,261
Variação cambial		24.021,650	811,850	24.833,500		24.833,500
Dívida líquida em 31 dezembro de 2019	3.899,137	572.254,439	1.062,866,264	1.639.019,840	(593,915,993)	1.045.103,847
Movimentações que afetaram o fluxo de caixa						
Captações		1.469,660,060	1.728,386,287	3.198,046,347		3.198,046,347
Amortizações	(2.866,899)	(729,105,452)	(1.356,209,550)	(2.088,181,901)		(2.088,181,901)
Juros pagos		(30,964,034)	(55,139,406)	(86,103,440)		(86,103,440)
Outras					(166,485,234)	(166,485,234)
Movimentações que não afetaram o fluxo de caixa						
Inclusões das obrigações com arrendamento	426,662			426,662		426,662
Juros	233,829	45,510,293	80,466,182	126,210,304		126,210,304
Variação cambial		133,988,569	5,586,157	139,574,726		139,574,726
Dívida líquida em 31 dezembro de 2020	1.692,720	1.461,343,875	1.465,955,934	2.928,992,538	(760,401,227)	2.168,591,311



## Cooperativa Regional de Cafeicultores em Guaxupé Ltda.

### Notas explicativas da administração às demonstrações financeiras em 31 de dezembro de 2020

Em reais, exceto quando indicado de outra forma

#### 36.1.2 Consolidado

	Obrigações com arrendamento	Adiantamento de contrato de câmbio e pré-pagamentos de exportação	Financiamentos e Dívida com a União - Pesa	Total da dívida	Caixa e equivalentes	Dívida líquida
Dívida líquida em 1º janeiro de 2019		719.976.410	1.359.829.046	2.079.805.456	(814.145.219)	1.265.660.237
Movimentações que afetaram o fluxo de caixa						
Captações		23.251.630	940.402.661	963.654.291		963.654.291
Amortizações	(2.811.696)	(175.444.651)	(1.227.346.282)	(1.405.602.629)		(1.405.602.629)
Juros pagos		(33.193.089)	(78.504.931)	(111.698.020)		(111.698.020)
Outras					210.799.771	210.799.771
Movimentações que não afetaram o fluxo de caixa						
Reconhecimento inicial das obrigações com arrendamento	6.676.157			6.676.157		667.6157
Juros	85.552	33.797.788	67.673.920	101.557.260		101.557.260
Variação cambial		24.183.744	811.850	24.995.594		24.995.594
Dívida líquida em 31 dezembro de 2019	3.550.013	592.571.832	1.062.866.264	1.659.388.109	(603.345.448)	1.056.042.661
Movimentações que afetaram o fluxo de caixa						
Captações		1.530.160.412	1.738.386.287	3.268.546.699		3.268.546.699
Amortizações	(2.947.611)	(772.394.552)	(1.356.209.550)	(2.131.551.713)		(2.131.551.713)
Juros pagos		(31.598.903)	(55.139.406)	(86.738.309)		(86.738.309)
Outras					(173.857.134)	(173.857.134)
Movimentações que não afetaram o fluxo de caixa						
Inclusões das obrigações com arrendamento	477.210			477.210		477.210
Juros	238.984	46.382.257	80.570.739	127.191.980		127.191.980
Variação cambial		137.443.383	5.586.157	143.029.540		143.029.540
Dívida líquida em 31 dezembro de 2020	1.718.596	1.502.564.429	1.476.060.491	2.980.343.516	(777.202.582)	2.203.140.934

## Cooperativa Regional de Cafeicultores em Guaxupé Ltda.

### Notas explicativas da administração às demonstrações financeiras em 31 de dezembro de 2020 Em reais, exceto quando indicado de outra forma

#### 36.2 Alienação de ativo imobilizado

	Controladora		Consolidado	
	2020	2019	2020	2019
Valor contábil líquido (Nota 15.2)	9.773.367	68.229	9.781.462	68.229
Sobra/Lucro da alienação de imobilizado	(7.551.211)	(51.988)	(7.532.806)	(51.988)
Valores da alienação de imobilizado	<u>2.222.156</u>	<u>16.241</u>	<u>2.248.656</u>	<u>16.241</u>
Caixa gerado da venda de bens do ativo imobilizado de exercícios anteriores	2.159.779	3.333.511	2.159.779	3.333.511
Caixa gerado da venda de bens do ativo imobilizado do exercício atual	<u>2.222.159</u>	<u>84.470</u>	<u>2.248.659</u>	<u>84.470</u>
	<u>4.381.938</u>	<u>3.417.981</u>	<u>4.408.438</u>	<u>3.417.981</u>

#### 37 Cobertura de seguros

A Cooperativa adota a política de contratar cobertura de seguros para os bens sujeitos a riscos por montantes considerados suficientes para cobrir eventuais sinistros, considerando a natureza de sua atividade.

A política de contratação de seguros dos estoques da Cooperativa leva em consideração a estrutura física dos locais de risco, histórico de sinistros, risco isolado de cada unidade e medidas de proteção. A Cooperativa, através de análise desenvolvida pelo comitê de seguros e especialistas em análise de risco, optou por contratar a totalidade do seguro na modalidade multi-risco, para cobrir ativos próprios e estoques de cooperados depositados na Cooperativa.

O limite máximo de indenização - LMI é de R\$ 300.000.000. O risco isolado de cada unidade da Cooperativa não excede o LMI e corresponde ao valor total segurado.

#### 38 Resumo das principais políticas contábeis

As políticas contábeis que impactam aspectos gerais das demonstrações financeiras da Cooperativa estão descritas a seguir. Essas políticas foram aplicadas de modo consistente em todos os exercícios apresentados.

##### 38.1 Conversão de moeda estrangeira

###### Moeda funcional e moeda de apresentação

Os itens incluídos nas demonstrações financeiras da controladora e da controlada são mensurados utilizando a moeda do principal ambiente econômico no qual estão inseridas ("a moeda funcional"). As demonstrações financeiras individuais e consolidadas estão apresentadas em Reais, que é a moeda funcional e de apresentação da Cooperativa.

## **Cooperativa Regional de Cafeicultores em Guaxupé Ltda.**

### **Notas explicativas da administração às demonstrações financeiras em 31 de dezembro de 2020** Em reais, exceto quando indicado de outra forma

---

#### **Transações e saldos**

As operações com moedas estrangeiras são convertidas para a moeda funcional, utilizando as taxas de câmbio vigentes nas datas das transações. Ativos e passivos monetários em moeda estrangeira são convertidos para a moeda funcional pela taxa de câmbio da data de fechamento.

Os ganhos e as perdas cambiais resultantes da liquidação dessas transações e da conversão pelas taxas de câmbio da data do fechamento são reconhecidos na demonstração de sobras.

### **38.2 Ativos financeiros**

#### **38.2.1 Classificação e mensuração**

A Cooperativa classifica seus ativos financeiros sob as seguintes categorias:

- Mensurados ao valor justo, cujos ganhos e perdas são reconhecidos na demonstração de sobras, como ingressos financeiros/receitas financeiras, quando relacionados aos financiamentos e repasses, como resultado líquido da variação nos preços das *commodities* agrícolas e variação cambial, quando relacionados às operações de instrumentos financeiros derivativos, no período em que ocorrem.
- Mensurados ao custo amortizado, os quais são mantidos pela Cooperativa com a coleta de fluxos de caixa contratuais quando tais fluxos de caixa representam apenas pagamento de principal e juros. As receitas com juros provenientes desses ativos financeiros são registradas em ingressos financeiros/receitas financeiras usando método da taxa efetiva de juros. Quaisquer ganhos ou perdas devido à baixa do ativo são reconhecidos diretamente na demonstração de sobras e apresentados em ingressos financeiros/receitas financeiras e dispêndios/despesas financeiras. As perdas por *impairment* também são apresentadas nos dispêndios/despesas com vendas na demonstração de sobras.

Compras e vendas regulares de ativos financeiros são reconhecidas na data de negociação, data na qual a Cooperativa se compromete a comprar ou vender o ativo. Os ativos financeiros são desreconhecidos quando os direitos de receber fluxos de caixa tenham vencido ou tenham sido transferidos e a Cooperativa tenha transferido substancialmente todos os riscos e benefícios da propriedade.

No reconhecimento inicial, a Cooperativa mensura um ativo financeiro ao valor justo acrescido, no caso de um ativo financeiro não mensurado ao valor justo por meio do resultado, dos custos da transação diretamente atribuíveis à aquisição do ativo financeiro. Os custos de transação de ativos financeiros ao valor justo por meio do resultado são registrados como despesas na Demonstração de sobras.

A classificação depende da finalidade para a qual os ativos financeiros foram adquiridos, o modelo de negócio da Cooperativa é manter os ativos financeiros para receber os fluxos de caixas contratuais.

## **Cooperativa Regional de Cafeicultores em Guaxupé Ltda.**

### **Notas explicativas da administração às demonstrações financeiras em 31 de dezembro de 2020** Em reais, exceto quando indicado de outra forma

---

#### **38.2.2 Compensação de instrumentos financeiros**

Ativos e passivos financeiros são compensados e o valor líquido é apresentado no balanço patrimonial quando há um direito legal de compensar os valores reconhecidos e há a intenção de liquidá-los em uma base líquida, ou realizar o ativo e liquidar o passivo simultaneamente. O direito legal não deve ser contingente em eventos futuros e deve ser aplicável no curso normal dos negócios e no caso de inadimplência, insolvência ou falência da empresa ou da contraparte.

#### **38.2.3 Impairment de ativos financeiros**

A Cooperativa avalia, em base prospectiva, as perdas esperadas de crédito associadas aos títulos de dívida registrados ao custo amortizado. A metodologia de *impairment* aplicada depende de ter havido ou não um aumento significativo no risco de crédito.

Para as contas a receber, a Cooperativa aplica a abordagem simplificada conforme permitido pelo CPC 48 e, por isso, reconhece as perdas esperadas ao longo da vida útil a partir do reconhecimento inicial dos recebíveis.

#### **38.3 Novas normas e interpretações**

Uma série de novas normas estão em vigor para exercícios iniciados em 1º de janeiro de 2020. A Cooxupé e sua controlada não adotaram essas normas na preparação destas demonstrações financeiras, pois após avaliação de seu conteúdo, concluiu não ter impactos relevantes em suas demonstrações financeiras. A seguir está uma relação dessas normas:

- Alterações nas referências à estrutura conceitual nas normas CPC;
- Definição de um negócio (alterações ao CPC 15);
- Definição de materialidade (emendas ao CPC 26);
- Impacto da adoção inicial das alterações da Reforma da Taxa de Juros de Referência (alterações aos CPC 38, CPC 40 (R1) e CPC 48); e
- Impacto da aplicação inicial da alteração ao CPC 06 —Concessões de Aluguel Relacionadas à Covid 19 (emendas ao CPC 06)..

Não há outras normas CPC's ou interpretações ICPC's que ainda não entraram em vigor que poderiam ter impacto significativo sobre as demonstrações financeiras individuais e consolidadas.

\* \* \*



**cooxupé**

## **CONSELHO DE ADMINISTRAÇÃO**

**Carlos Augusto Rodrigues de Melo**

*Presidente*

**Oswaldo Bachião Filho**

*Vice-presidente*

**Carlos Alberto Paulino da Costa**

**Dimas Silva Jacob**

**José Geraldo da Silveira**

**Lúcia de Fátima Freire Cardoso**

**Leocarlos Marques Mundim**

**Luiz Antônio Almeida Basilli**

**Mário Guilherme Perocco Ribeiro do Valle**

## **CONSELHO FISCAL**

*Efetivos*

**Adelber Vilhena Braga**

**Ronaldo Miareli**

**Sérgio dos Reis Oliveira**

*Suplentes*

**Adelmir Vidal**

**Márcio Antônio Fernandes**

**Robson Ferreira Leite**

*Contadora*

**Ilza Cristina Marques Martins**

**CRC MG 090670/O-1**





COOXIPÉ